

CARACTERISTIQUES (Source : Groupe Amundi)

Date création : 22/12/2014
Classification AMF : Actions internationales
Indice Référence : 100% MSCI WORLD
Devise : EUR
Eligible au PEA : Non
Affectation des sommes distribuables :
 Part C/D : Capitalisation et/ou Distribution
Code ISIN : FR0012300374
Durée minimum de placement recommandé : 5 ans

Indicateur de risque (Source : Fund Admin)



Risque le plus faible

Risque le plus élevé

⚠ L'indicateur de risque part de l'hypothèse que vous gardez le produit pendant 5 ans. Le SRI représente le profil de risque tel qu'exposé dans le Document d'Information Clé (DIC). La catégorie la plus basse ne signifie pas qu'il n'y a pas de risque. L'indicateur synthétique de risque permet d'apprécier le niveau de risque de ce produit par rapport à d'autres. Il indique la probabilité que ce produit enregistre des pertes en cas de mouvements sur les marchés ou d'une impossibilité de notre part de vous payer.

CHIFFRES CLES (Source : Groupe Amundi)

Valeur Liquidative (VL) : 1 667,94 (EUR)
Actif géré : 481,90 (millions EUR)
Derniers coupons versés : -

ACTEURS (Source : Groupe Amundi)

Société de gestion : CPR ASSET MANAGEMENT

MODALITES DE FONCTIONNEMENT (Source : Groupe Amundi)

Fréquence de valorisation : Quotidienne
Minimum 1ère souscription :
 1 millième part(s)/action(s)
Minimum souscription suivante :
 1 Cent-millième part(s)/action(s)
Frais d'entrée (max) : 5,00%
Frais de sortie (max) : 0,00%
Frais de gestion et autres coûts administratifs ou d'exploitation :
 1,90%
Commission de surperformance : Oui

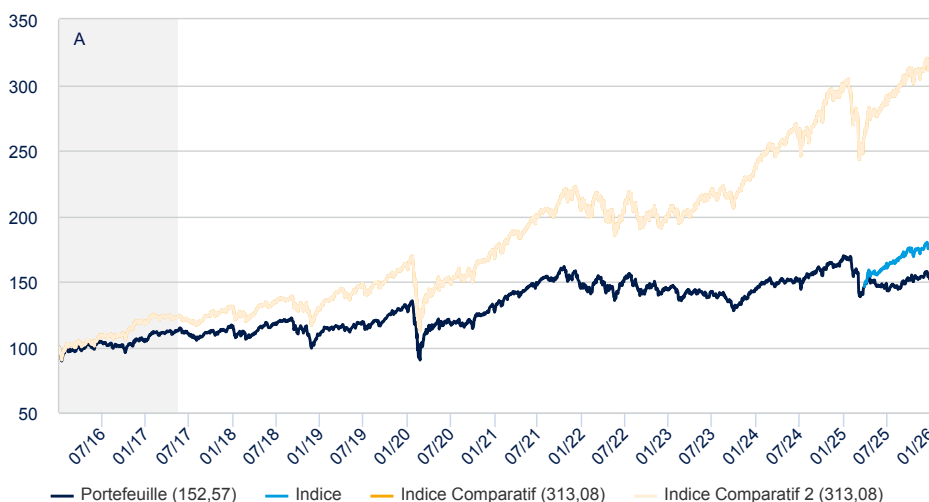
Tous les détails sont disponibles dans la documentation juridique

STRATEGIE D'INVESTISSEMENT (Source : Groupe Amundi)

CPR Global Silver Age investit la quasi-totalité de son actif au sein du fonds maître CPR Invest - Global Silver Age - T1 - Dist et suit par conséquent le même objectif de gestion : surperformer les marchés boursiers mondiaux sur 5 ans minimum en investissant dans les entreprises qui bénéficient de la demande des consommateurs du 3ème âge, dont la part dans la population est en hausse constante. Ses performances peuvent toutefois être inférieures à celles de son fonds maître en raison de ses propres frais.

ANALYSE DE LA PERFORMANCE (Source : Fund Admin)

EVOLUTION DE LA VALEUR LIQUIDATIVE EN BASE 100 (Source : Fund Admin)



A : le 19 juin 2017 le fonds devient nourricier de CPR Invest -Global Silver Age T1

PERFORMANCES NETTES PAR PERIODE GLISSANTE (Source : Fund Admin) ¹

Depuis le	1 an	3 ans	5 ans	10 ans	Depuis le
	31/01/2025	31/01/2023	29/01/2021	29/01/2016	22/12/2014
Portefeuille	-10,08%	1,80%	3,81%	4,36%	4,72%
Indice	4,50%	15,74%	13,33%	12,03%	11,24%
Ecart	-14,57%	-13,94%	-9,52%	-7,67%	-6,52%
Indice Comparatif	4,50%	15,74%	13,33%	12,03%	11,24%
Ecart Indice Comparatif	-14,57%	-13,94%	-9,52%	-7,67%	-6,52%

¹ Données annualisées

PERFORMANCES NETTES PAR ANNÉE CIVILE (Source : Fund Admin) ²

	2025	2024	2023	2022	2021
Portefeuille	-5,57%	15,38%	-0,13%	-10,39%	23,02%
Indice	6,77%	-	-	-	-
Ecart	-12,33%	-	-	-	-

² Les performances passées ne sont pas constantes dans le temps et ne sont pas un indicateur fiable des performances futures. Les investissements sont soumis aux fluctuations de marché et peuvent varier à la hausse comme à la baisse.

VOLATILITE (Source : Fund Admin)

	1 an	3 ans	5 ans	Depuis le lancement
Volatilité du portefeuille	14,80%	11,37%	11,98%	14,51%
Volatilité de l'indice	14,94%	12,04%	13,03%	15,03%
Volatilité de l'indice comparatif	14,94%	12,04%	13,03%	15,03%

La volatilité est un indicateur statistique qui mesure l'amplitude des variations d'un actif autour de sa moyenne. Les données sont annualisées.

Avant toute souscription, veuillez vous référer au Document d'Informations Clés (DIC)

COMPOSITION DU PORTEFEUILLE (Source : Groupe Amundi)

Nombre d'émetteurs (hors liquidités) : 64

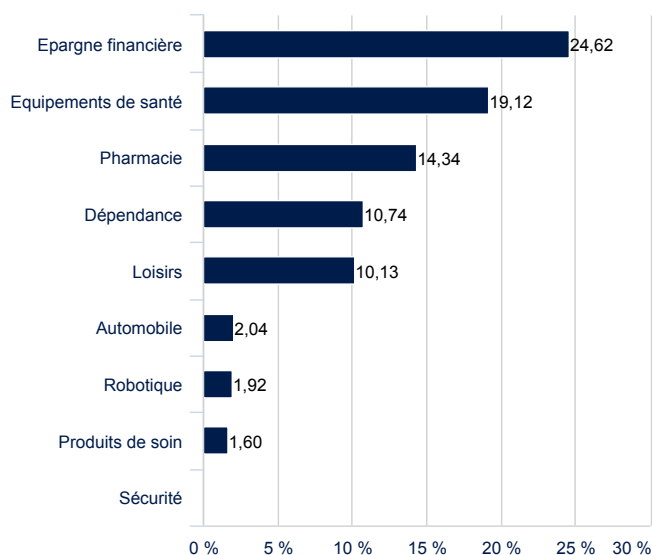
PRINCIPALES LIGNES EN PORTEFEUILLE

(Source : Groupe Amundi)

	Secteur	Pays	Poids (PTF)	Ecart / Indice
BOSTON SCIENTIFIC CORP	Equipements de santé	États-Unis	2,87%	2,71%
HOYA CORP	Fournitures médicales	Japon	2,72%	2,65%
ELI LILLY & CO	Pharmacie	États-Unis	2,64%	1,67%
PRUDENTIAL PLC	Assurances Vie et Maladie	Hong Kong	2,55%	2,50%
BLACKROCK INC	Banques de dépôt et de gestion de biens	États-Unis	2,52%	2,32%
SERVICE CORP INTERNATIONAL	Services à la consommation spécialisés	États-Unis	2,49%	2,49%
LEGAL & GENERAL GROUP PLC	Assurances Vie et Maladie	Royaume-Uni	2,44%	2,41%
APPLE INC	Matériel informatique	États-Unis	2,43%	-2,07%
AIA GROUP LTD	Assurances Vie et Maladie	Hong Kong	2,12%	1,98%
ABBVIE INC	Biotechnologie	États-Unis	2,10%	1,65%

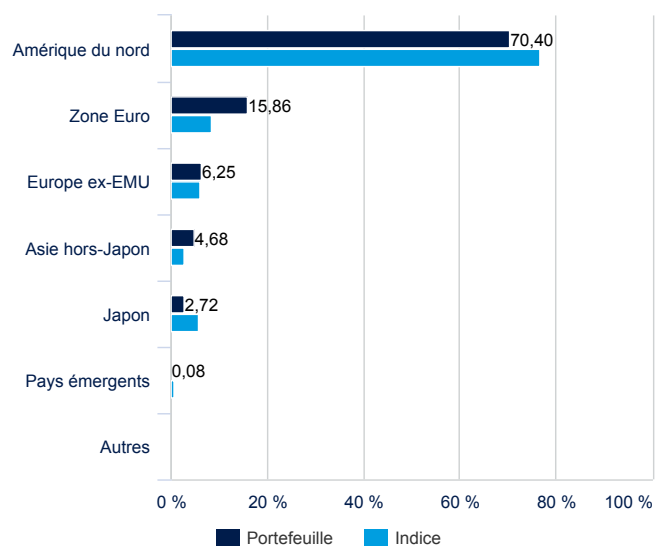
REPARTITION SECTORIELLE

(Source : Groupe Amundi)



REPARTITION GEOGRAPHIQUE

(Source : Groupe Amundi)



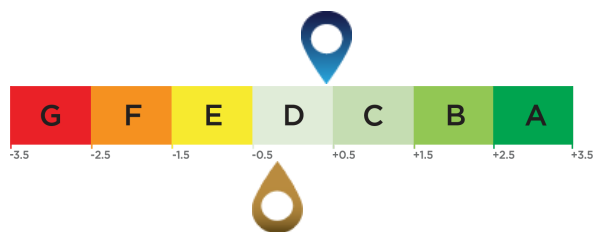
Votre fonds présente notamment un **risque de perte en capital** supporté par l'investisseur. Sa valeur liquidative peut fluctuer et le capital investi n'est pas garanti. Autres risques importants pour le fonds : **risque actions et de marché (y compris le risque lié aux petites capitalisations boursières et aux marchés émergents), risque de change, risque de contrepartie, risque de liquidité**. La survenance de l'un de ces risques peut faire baisser la valeur liquidative de votre fonds. **Pour en savoir plus sur les risques et leur définition, veuillez-vous reporter à la rubrique « Profil de Risque » du prospectus de ce fonds.**

Les informations figurant dans cette publication ne visent pas être distribuées, ni utilisées par toute personne ou entité dans un pays ou une juridiction où cette distribution ou utilisation serait contraire aux dispositions légales ou réglementaires, ou qui imposerait à la Société de gestion de se conformer aux obligations d'enregistrement de ces pays. Cette publication - ou chacun de ses éléments considéré en tant que tel - ne constitue pas une offre d'achat de titres ou appel public à l'épargne, ni un conseil en investissement, ni une quelconque sollicitation de CPR AM. Nous vous recommandons de vous informer soigneusement avant toute décision d'investissement. Toute souscription doit se faire sur la base du prospectus actuellement en vigueur sur le site internet www.cpr-am.fr. Les informations contenues dans ce document n'ont aucune valeur contractuelle et n'engagent pas la responsabilité de CPR AM. Elles sont basées sur des sources que nous considérons fiables, mais nous ne garantissons pas qu'elles soient exactes, complètes, valides ou à propos, et elles ne doivent pas être considérées comme telles à quelque fin que ce soit. Cette publication ne peut être reproduite, en totalité ou en partie, ou communiquée à des tiers sans autorisation préalable.

INVESTIR,
C'EST AUSSI

NOTE ESG MOYENNE (source : Amundi)

Notation Environnementale, Sociale et de Gouvernance

Univers d'investissement ESG: 100% MSCI WORLD

Score du portefeuille d'investissement: 0,41

Score de l'univers d'investissement ESG¹: -0,21**Lexique ESG****Critères ESG**

Il s'agit de critères extra-financiers utilisés pour évaluer les pratiques Environnementales, Sociales et la Gouvernance des entreprises, Etats ou collectivités :

« E » pour Environnement (niveau de consommation d'énergie et de gaz, gestion de l'eau et des déchets...)
 « S » pour Social/Sociétal (respect des droits de l'homme, santé et sécurité au travail...).

« G » pour Gouvernance (indépendance du conseil d'administration, respect des droits des actionnaires...).

Notes ESG

Note ESG de l'émetteur : chaque émetteur est évalué sur la base de critères ESG et obtient un score quantitatif dont l'échelle est basée sur la moyenne du secteur. Le score est traduit en note sur une échelle allant de A (le meilleur niveau) à G (le moins bon). La méthodologie d'Amundi permet une analyse exhaustive, standardisée et systématique des émetteurs sur l'ensemble des régions d'investissements et des classes d'actifs (actions, obligations, etc.).

Note ESG de l'univers d'investissement et du portefeuille: le portefeuille et l'univers d'investissement se voient attribuer un score ESG et une note ESG (de A à G). Le score ESG correspond à la moyenne pondérée des scores des émetteurs, calculée en fonction de leur pondération relative dans l'univers d'investissement ou dans le portefeuille, hors actifs liquides et émetteurs non notés.

Intégration de l'ESG chez Amundi

En plus de se conformer à la politique d'investissement responsable d'Amundi⁴, les portefeuilles d'Amundi intégrant l'ESG ont un objectif de performance ESG qui vise à atteindre un score ESG pour leur portefeuille supérieur au score ESG de leur univers d'investissement ESG.

¹ La référence à l'univers d'investissement est définie par l'indicateur de référence du fonds ou par un indice représentatif de l'univers ESG investissable.

² Pourcentage de titres du portefeuille total ayant une note Amundi ESG (en termes de pondération)

³ Pourcentage de titres du portefeuille total pour lesquels une méthodologie de notation ESG est applicable (en termes de pondération).

⁴ Le document mis à jour est disponible à l'adresse <https://www.amundi.com/int/ESG>.

Niveau de durabilité (source : Morningstar)

Le niveau de durabilité est une notation produite par la société Morningstar qui vise à mesurer le niveau de responsabilité d'un fonds de façon indépendante sur la base des valeurs en portefeuille. La notation s'établit de très faible (un globe) à très élevé (5 globes). L'obtention de cette notation par le compartiment ne signifie pas que celui-ci répond à vos propres objectifs en matière de durabilité.

Source Morningstar ©

Sustainability Score – sur la base des analyses de risques ESG fournies par Sustainalytics sur les entreprises, utilisées dans le calcul du score de durabilité de Morningstar.

© 2025 Morningstar. Tous droits réservés. Les informations contenues ici : (1) appartiennent à Morningstar et/ou ses fournisseurs de contenu ; (2) ne peuvent être reproduites ou redistribuées ; et (3) ne sont pas garanties d'exactitude, d'exhaustivité ou d'actualité. Ni Morningstar, ni ses fournisseurs de contenu ne sont responsables en cas de dommages ou de pertes liés à l'utilisation de ces informations. Les performances passées ne garantissent pas les résultats futurs. Pour plus d'informations sur le rating Morningstar, veuillez consulter leur site www.morningstar.com.