

Produit**AMUNDI ACTIONS EUROPE ENVIRONNEMENT - I (C)**

Société de gestion : Amundi Asset Management (ci-après : "nous" ou "la société de gestion"), membre du groupe de sociétés Amundi.

FR0013053436 - Devise : EUR

Site Internet de la société de gestion : www.amundi.fr

Appelez le +33 143233030 pour de plus amples informations.

L'Autorité des marchés financiers (« AMF ») est chargée du contrôle de Amundi Asset Management en ce qui concerne ce document d'informations clés.

Amundi Asset Management est agréée en France sous le n°GP-04000036 et réglementée par l'AMF.

Date de production du document d'informations clés : 01/10/2025.

En quoi consiste ce produit ?

Type : Parts de AMUNDI ACTIONS EUROPE ENVIRONNEMENT, organisme de placement collectif en valeurs mobilières (OPCVM) constitué sous la forme d'un FCP.

Durée : La durée du produit est de 99 ans. La Société de gestion peut dissoudre le produit par liquidation ou fusion avec un autre produit conformément aux exigences légales.

Classification AMF (« Autorité des marchés financiers ») : Actions internationales

Objectifs : En souscrivant à AMUNDI ACTIONS EUROPE ENVIRONNEMENT, vous investissez dans un portefeuille d'actions de sociétés européennes (Royaume-Uni, Suisse et Norvège inclus) dont les activités ont une contribution positive à des objectifs environnementaux, notamment le développement des activités vertes (énergies renouvelables, gestion de l'eau et des déchets...).

L'objectif du fonds est ainsi de participer à l'évolution des marchés actions européens en sélectionnant des entreprises dont les produits, services ou opérations ont un impact environnemental positif.

Pour y parvenir, l'équipe de gestion sélectionne au sein de l'univers d'investissement (essentiellement les entreprises composant l'indice MSCI Europe IMI), des actions de petites, moyennes ou grandes sociétés européennes dont les activités contribuent à la réalisation d'un ou plusieurs objectifs de développement durable des Nations-Unies (« ODD ») lié à l'environnement (ODD n° 2, 6, 7, 9, 11, 12 et 13). Les sociétés qui réalisent au moins 10% de leur chiffre d'affaires sur des activités vertes (« green shares ») ou dont les investissements dans des activités économiques contribuant à la transition énergétique et écologique (« green capex ») représentent au moins 10% de leur dépenses d'investissement constitueront au minimum 60% du portefeuille.

Par ailleurs, l'OPC n'investit pas dans les entreprises :

- qui tirent une certaine part de leur chiffre d'affaires des énergies fossiles (charbon, pétrole, gaz...); ou
- dont certaines activités portent préjudices à l'un des 17 ODD des Nations Unies ; ou.
- qui ne respectent pas les critères du Label ISR.

Les sociétés alors investissables font ensuite l'objet d'un ensemble de notation extra-financière (scores ODD, ESG*, niveau de participation aux activités vertes) lié principalement à la thématique environnementale promue par le fonds.

Par la suite, l'équipe de gestion mène une analyse financière quantitative multifactorielle, qui vise à sélectionner des entreprises avec un potentiel de performance élevé (bonne rentabilité, valorisation non-excessive, faibles levier et volatilité, ...) tout en limitant la volatilité du portefeuille et en maximisant sa diversification sectorielle et géographique.

L'objectif est ainsi de sélectionner les entreprises à la fois en fonction de leurs impacts environnementaux comme de leur apport en termes de performance et de diversification.

Les entreprises sélectionnées peuvent mener des activités qui ne sont pas liées à l'environnement. Pour plus d'informations sur la stratégie extra-financière mise en œuvre (contribution aux ODD, notation ESG, ...) et ses potentielles limites, veuillez-vous référer au Prospectus

Le FCP bénéficie du label ISR. De ce fait, la note ESG moyenne du portefeuille doit être supérieure à la note ESG moyenne pondérée de l'univers d'investissement du fonds après élimination des 25% des plus mauvais émetteurs. A partir du 01/01/2026, ce pourcentage de titres les moins bien notés sera porté à 30%.

L'exposition actions sera comprise entre 75% et 120% de l'actif total du portefeuille. Pour la gestion de ses liquidités, le portefeuille peut être investi jusqu'à 25% en produits monétaires et de taux.

Des instruments financiers à terme ou des acquisitions et cessions temporaires de titres peuvent être utilisés à titre de couverture et/ou d'exposition.

AMUNDI ACTIONS EUROPE ENVIRONNEMENT est éligible au PEA.

L'OPC est géré activement. Compte tenu de sa stratégie, le fonds n'est pas géré en référence à un indice. Toutefois, à titre indicatif, la performance de l'OPCVM pourra être comparée a posteriori à celle de l'indice MSCI Europe IMI. La stratégie de gestion est discrétionnaire et sans contrainte relative à l'indice.

L'OPC est classé article 9 au sens du Règlement SFDR (Règlement (UE) 2019/2088 sur la publication d'informations en matière de durabilité dans le secteur des services financiers (dit « Règlement Disclosure »)).

*« notation ESG » de chaque émetteur sur les aspects Environnementaux, Sociaux et de Gouvernance d'entreprise.

Investisseurs de détail visés : Ce produit s'adresse aux investisseurs, qui ont une connaissance de base et/ou une expérience limitée ou inexistante de l'investissement dans des fonds, qui visent à augmenter la valeur de leur investissement sur la période de détention recommandée avec la capacité de supporter des pertes à hauteur du montant investi.

Le produit n'est pas ouvert aux résidents des Etats Unis d'Amérique/"U.S. Person" (la définition de « U.S. Person » est disponible sur le site internet de la société de gestion www.amundi.com et/ou dans le prospectus).

Rachat et transaction : Les parts peuvent être vendues (remboursées) quotidiennement comme indiqué dans le prospectus au prix de transaction correspondant (valeur liquidative). De plus amples détails sont exposés dans le prospectus de AMUNDI ACTIONS EUROPE ENVIRONNEMENT.

Politique de distribution : Comme il s'agit d'une classe de parts de non-distribution, les revenus de l'investissement sont réinvestis.

Informations complémentaires : Vous pouvez obtenir de plus amples informations sur ce produit, y compris le prospectus et les rapports financiers, gratuitement sur demande auprès de : Amundi Asset Management - 91-93 boulevard Pasteur, 75015 Paris, France.
La valeur liquidative du produit est disponible sur www.amundi.fr

Dépositaire : CACEIS Bank.

Quels sont les risques et qu'est-ce que cela pourrait me rapporter ?

INDICATEUR DE RISQUE



L'indicateur de risque part de l'hypothèse que vous conservez le produit pendant 5 ans.

L'indicateur synthétique de risque permet d'apprécier le niveau de risque de ce produit par rapport à d'autres. Il indique la probabilité que ce produit enregistre des pertes en cas de mouvements sur les marchés ou d'une impossibilité de notre part de vous payer.

Nous avons classé ce produit dans la classe de risque 4 sur 7, qui est une classe de risque moyenne. Autrement dit, les pertes potentielles liées aux futurs résultats du produit se situent à un niveau moyen et, si la situation venait à se détériorer sur les marchés, il est possible que notre capacité à vous payer en soit affectée.

Risques supplémentaires : Le risque de liquidité du marché peut accentuer la variation des performances du produit.

L'utilisation de produits complexes tels que les produits dérivés peut entraîner une amplification des mouvements de titres dans votre portefeuille.

Ce produit ne prévoyant pas de protection contre les aléas de marché, vous pourriez perdre tout ou partie de votre investissement.

Outre les risques inclus dans l'indicateur de risque, d'autres risques peuvent influencer sur la performance du Fonds. Veuillez vous reporter au prospectus de AMUNDI ACTIONS EUROPE ENVIRONNEMENT.

SCÉNARIOS DE PERFORMANCE

Les scénarios défavorable, intermédiaire et favorable présentés représentent des exemples utilisant les meilleure et pire performances ainsi que la performance moyenne du Fonds au cours des 10 dernières années. Les marchés pourraient évoluer très différemment à l'avenir. Le scénario de tensions montre ce que vous pourriez obtenir dans des situations de marché extrêmes.

Ce que vous obtiendrez de ce produit dépend des performances futures du marché. L'évolution future du marché est aléatoire et ne peut être prédite avec précision.

Période de détention recommandée : 5 ans			
Investissement 10 000 EUR			
Scénarios		Si vous sortez après	
		1 an	5 ans
Minimum	Il n'existe aucun rendement minimal garanti. Vous pourriez perdre tout ou une partie de votre investissement.		
Scénario de tensions	Ce que vous pourriez obtenir après déduction des coûts	€4 550	€3 810
	Rendement annuel moyen	-54,5%	-17,6%
Scénario défavorable	Ce que vous pourriez obtenir après déduction des coûts	€7 550	€8 940
	Rendement annuel moyen	-24,5%	-2,1%
Scénario intermédiaire	Ce que vous pourriez obtenir après déduction des coûts	€10 210	€12 280
	Rendement annuel moyen	2,1%	4,2%
Scénario favorable	Ce que vous pourriez obtenir après déduction des coûts	€13 600	€16 460
	Rendement annuel moyen	36,0%	10,5%

Les chiffres indiqués comprennent tous les coûts du produit lui-même, mais pas nécessairement tous les frais dus à votre conseiller ou distributeur. Ces chiffres ne tiennent pas compte de votre situation fiscale personnelle, qui peut également influencer sur les montants que vous recevrez.

Scénario défavorable : Ce type de scénario s'est produit pour un investissement entre le 31/08/2021 et le 25/09/2025

Scénario intermédiaire : Ce type de scénario s'est produit pour un investissement entre le 28/02/2018 et le 28/02/2023

Scénario favorable : Ce type de scénario s'est produit pour un investissement entre le 30/11/2016 et le 30/11/2021

Que se passe-t-il si Amundi Asset Management n'est pas en mesure d'effectuer les versements ?

Le produit est une copropriété d'instruments financiers et de dépôts distincte de la Société de gestion. En cas de défaillance de la Société de gestion, les actifs du produit conservés par le dépositaire ne seront pas affectés. En cas de défaillance du dépositaire, le risque de perte financière du produit est atténué en raison de la ségrégation légale des actifs du dépositaire de ceux du produit.

Que va me coûter cet investissement ?

Il se peut que la personne qui vous vend ce produit ou qui vous fournit des conseils à son sujet vous demande de payer des coûts supplémentaires. Si c'est le cas, cette personne vous informera au sujet de ces coûts et vous montrera l'incidence de ces coûts sur votre investissement.

COÛTS AU FIL DU TEMPS

Les tableaux présentent les montants prélevés sur votre investissement afin de couvrir les différents types de coûts. Ces montants dépendent du montant que vous investissez, du temps pendant lequel vous détenez le produit. Les montants indiqués ici sont des illustrations basées sur un exemple de montant d'investissement et des différentes périodes d'investissement possibles.

Nous avons supposé :

- qu'au cours de la première année vous récupéreriez le montant que vous avez investi (rendement annuel de 0 %). Que pour les autres périodes de détention, le produit évolue de la manière indiquée dans le scénario intermédiaire.

- 10 000 EUR sont investis.

Investissement 10 000 EUR		
Scénarios	Si vous sortez après	
	1 an	5 ans*
Coûts totaux	€349	€892
Incidence des coûts annuels**	3,5%	1,6%

* Période de détention recommandée.

** Elle montre dans quelle mesure les coûts réduisent annuellement votre rendement au cours de la période de détention. Par exemple, elle montre que si vous sortez à la fin de la période de détention recommandée, il est prévu que votre rendement moyen par an soit de 5,80% avant déduction des coûts et de 4,19% après cette déduction.

Ces chiffres comprennent les coûts de distribution maximaux que la personne vous vendant le produit peut vous facturer (2,50% du montant investi / 250 EUR). Cette personne vous informera des coûts de distribution réels.

COMPOSITION DES COÛTS

Coûts ponctuels d'entrée ou de sortie		Si vous sortez après 1 an
Coûts d'entrée	Cela comprend des coûts de distribution de 2,50% du montant investi. Il s'agit du montant maximal que vous paierez. La personne qui vous vend le produit vous informera des coûts réels.	Jusqu'à 250 EUR
Coûts de sortie	Nous ne facturons pas de coûts de sortie pour ce produit, mais la personne qui vous vend le produit peut le faire.	0,00 EUR
Coûts récurrents prélevés chaque année		
Frais de gestion et autres coûts administratifs ou d'exploitation	0,92% de la valeur de votre investissement par an. Ce pourcentage est basé sur les coûts réels au cours de la dernière année.	89,33 EUR
Coûts de transaction	0,11% de la valeur de votre investissement par an. Il s'agit d'une estimation des coûts encourus lorsque nous achetons et vendons les investissements sous-jacents pour le produit. Le montant réel variera en fonction du volume de nos achats et ventes.	10,63 EUR
Coûts accessoires prélevés sous certaines conditions spécifiques		
Commissions liées aux résultats	Il n'y a pas de commission liée aux résultats pour ce produit.	0,00 EUR

Combien de temps dois-je le conserver, et puis-je retirer de l'argent de façon anticipée?

Période de détention recommandée : 5 ans. Cette durée est basée sur notre évaluation des caractéristiques de risque et de rémunération et des coûts du Fonds. Ce produit est conçu pour un investissement à moyen terme ; vous devez être prêt à conserver votre investissement pendant au moins 5 ans. Vous pouvez obtenir le remboursement de votre investissement à tout moment ou le détenir plus longtemps.

Calendrier des ordres : les ordres de rachat de parts doivent être reçus avant 12:00 (heure de Paris) le jour d'établissement de la valeur liquidative. Veuillez-vous reporter au prospectus AMUNDI ACTIONS EUROPE ENVIRONNEMENT pour plus de détails concernant les rachats. Un mécanisme de plafonnement des rachats (dit « Gates ») peut être mis en œuvre par la société de gestion. Les modalités de fonctionnement sont décrites dans le Prospectus.

Comment puis-je formuler une réclamation?

Si vous avez des réclamations, vous pouvez :

- Envoyer un courrier à Amundi Asset Management au 91-93 boulevard Pasteur, 75015 Paris - France
- Envoyer un e-mail à complaints@amundi.com

Dans le cas d'une réclamation, vous devez indiquer clairement vos coordonnées (nom, adresse, numéro de téléphone ou adresse e-mail) et fournir une brève explication de votre réclamation. Vous trouverez davantage d'informations sur notre site Internet www.amundi.fr.

Si vous avez une réclamation au sujet de la personne qui vous a conseillé ce produit, ou qui vous l'a vendu, vous devez vous rapprocher d'elle pour obtenir toutes les informations concernant la démarche à suivre pour faire une réclamation.

Autres informations pertinentes

Vous trouverez le prospectus, les documents d'informations clés, les avis aux investisseurs, les rapports financiers et d'autres documents d'information relatifs au produit, y compris les diverses politiques publiées du produit, sur notre site Internet www.amundi.fr. Vous pouvez également demander une copie de ces documents au siège social de la société de gestion.

Lorsque ce produit est utilisé comme support en unité de compte d'un contrat d'assurance sur la vie ou de capitalisation, les informations complémentaires sur ce contrat, telles que les coûts du contrat, qui ne sont pas compris dans les coûts indiqués dans le présent document, le contact en cas de réclamation et ce qui se passe en cas de défaillance de l'entreprise d'assurance sont présentées dans le document d'informations clés de ce contrat obligatoirement remis par votre assureur ou courtier ou tout autre intermédiaire d'assurance conformément à son obligation légale.

Performance passée : Vous pouvez télécharger les performances passées du Fonds au cours des 10 dernières années sur www.amundi.fr.

Scénarios de performance : Vous pouvez consulter les scénarios de performance précédents mis à jour chaque mois sur www.amundi.fr.

Produit**AMUNDI ACTIONS EUROPE ENVIRONNEMENT - P**

Société de gestion : Amundi Asset Management (ci-après : "nous" ou "la société de gestion"), membre du groupe de sociétés Amundi.

FR0000991424 - Devise : EUR

Site Internet de la société de gestion : www.amundi.fr

Appelez le +33 143233030 pour de plus amples informations.

L'Autorité des marchés financiers (« AMF ») est chargée du contrôle de Amundi Asset Management en ce qui concerne ce document d'informations clés.

Amundi Asset Management est agréée en France sous le n°GP-04000036 et réglementée par l'AMF.

Date de production du document d'informations clés : 01/10/2025.

En quoi consiste ce produit ?

Type : Parts de AMUNDI ACTIONS EUROPE ENVIRONNEMENT, organisme de placement collectif en valeurs mobilières (OPCVM) constitué sous la forme d'un FCP.

Durée : La durée du produit est de 99 ans. La Société de gestion peut dissoudre le produit par liquidation ou fusion avec un autre produit conformément aux exigences légales.

Classification AMF (« Autorité des marchés financiers ») : Actions internationales

Objectifs : En souscrivant à AMUNDI ACTIONS EUROPE ENVIRONNEMENT, vous investissez dans un portefeuille d'actions de sociétés européennes (Royaume-Uni, Suisse et Norvège inclus) dont les activités ont une contribution positive à des objectifs environnementaux, notamment le développement des activités vertes (énergies renouvelables, gestion de l'eau et des déchets...).

L'objectif du fonds est ainsi de participer à l'évolution des marchés actions européens en sélectionnant des entreprises dont les produits, services ou opérations ont un impact environnemental positif.

Pour y parvenir, l'équipe de gestion sélectionne au sein de l'univers d'investissement (essentiellement les entreprises composant l'indice MSCI Europe IMI), des actions de petites, moyennes ou grandes sociétés européennes dont les activités contribuent à la réalisation d'un ou plusieurs objectifs de développement durable des Nations-Unies (« ODD ») lié à l'environnement (ODD n° 2, 6, 7, 9, 11, 12 et 13). Les sociétés qui réalisent au moins 10% de leur chiffre d'affaires sur des activités vertes (« green shares ») ou dont les investissements dans des activités économiques contribuant à la transition énergétique et écologique (« green capex ») représentent au moins 10% de leur dépenses d'investissement constitueront au minimum 60% du portefeuille.

Par ailleurs, l'OPC n'investit pas dans les entreprises :

- qui tirent une certaine part de leur chiffre d'affaires des énergies fossiles (charbon, pétrole, gaz...); ou
- dont certaines activités portent préjudices à l'un des 17 ODD des Nations Unies ; ou.
- qui ne respectent pas les critères du Label ISR.

Les sociétés alors investissables font ensuite l'objet d'un ensemble de notation extra-financière (scores ODD, ESG*, niveau de participation aux activités vertes) lié principalement à la thématique environnementale promue par le fonds.

Par la suite, l'équipe de gestion mène une analyse financière quantitative multifactorielle, qui vise à sélectionner des entreprises avec un potentiel de performance élevé (bonne rentabilité, valorisation non-excessive, faibles levier et volatilité, ...) tout en limitant la volatilité du portefeuille et en maximisant sa diversification sectorielle et géographique.

L'objectif est ainsi de sélectionner les entreprises à la fois en fonction de leurs impacts environnementaux comme de leur apport en termes de performance et de diversification.

Les entreprises sélectionnées peuvent mener des activités qui ne sont pas liées à l'environnement. Pour plus d'informations sur la stratégie extra-financière mise en œuvre (contribution aux ODD, notation ESG, ...) et ses potentielles limites, veuillez-vous référer au Prospectus

Le FCP bénéficie du label ISR. De ce fait, la note ESG moyenne du portefeuille doit être supérieure à la note ESG moyenne pondérée de l'univers d'investissement du fonds après élimination des 25% des plus mauvais émetteurs. A partir du 01/01/2026, ce pourcentage de titres les moins bien notés sera porté à 30%.

L'exposition actions sera comprise entre 75% et 120% de l'actif total du portefeuille. Pour la gestion de ses liquidités, le portefeuille peut être investi jusqu'à 25% en produits monétaires et de taux.

Des instruments financiers à terme ou des acquisitions et cessions temporaires de titres peuvent être utilisés à titre de couverture et/ou d'exposition.

AMUNDI ACTIONS EUROPE ENVIRONNEMENT est éligible au PEA.

L'OPC est géré activement. Compte tenu de sa stratégie, le fonds n'est pas géré en référence à un indice. Toutefois, à titre indicatif, la performance de l'OPCVM pourra être comparée a posteriori à celle de l'indice MSCI Europe IMI. La stratégie de gestion est discrétionnaire et sans contrainte relative à l'indice.

L'OPC est classé article 9 au sens du Règlement SFDR (Règlement (UE) 2019/2088 sur la publication d'informations en matière de durabilité dans le secteur des services financiers (dit « Règlement Disclosure »)).

*« notation ESG » de chaque émetteur sur les aspects Environnementaux, Sociaux et de Gouvernance d'entreprise.

Investisseurs de détail visés : Ce produit s'adresse aux investisseurs, qui ont une connaissance de base et/ou une expérience limitée ou inexistante de l'investissement dans des fonds, qui visent à augmenter la valeur de leur investissement sur la période de détention recommandée avec la capacité de supporter des pertes à hauteur du montant investi.

Le produit n'est pas ouvert aux résidents des Etats Unis d'Amérique/"U.S. Person" (la définition de « U.S. Person » est disponible sur le site internet de la société de gestion www.amundi.com et/ou dans le prospectus).

Rachat et transaction : Les parts peuvent être vendues (remboursées) quotidiennement comme indiqué dans le prospectus au prix de transaction correspondant (valeur liquidative). De plus amples détails sont exposés dans le prospectus de AMUNDI ACTIONS EUROPE ENVIRONNEMENT.

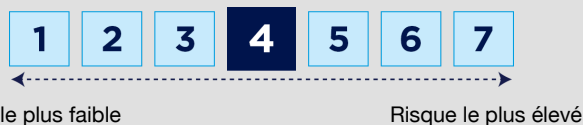
Politique de distribution : Conformément aux dispositions du prospectus, les revenus et plus-values de cessions pourront être capitalisés ou distribués à la discrétion de la société de gestion.

Informations complémentaires : Vous pouvez obtenir de plus amples informations sur ce produit, y compris le prospectus et les rapports financiers, gratuitement sur demande auprès de : Amundi Asset Management - 91-93 boulevard Pasteur, 75015 Paris, France.
La valeur liquidative du produit est disponible sur www.amundi.fr

Dépositaire : CACEIS Bank.

Quels sont les risques et qu'est-ce que cela pourrait me rapporter ?

INDICATEUR DE RISQUE



L'indicateur de risque part de l'hypothèse que vous conservez le produit pendant 5 ans.

L'indicateur synthétique de risque permet d'apprécier le niveau de risque de ce produit par rapport à d'autres. Il indique la probabilité que ce produit enregistre des pertes en cas de mouvements sur les marchés ou d'une impossibilité de notre part de vous payer.

Nous avons classé ce produit dans la classe de risque 4 sur 7, qui est une classe de risque moyenne. Autrement dit, les pertes potentielles liées aux futurs résultats du produit se situent à un niveau moyen et, si la situation venait à se détériorer sur les marchés, il est possible que notre capacité à vous payer en soit affectée.

Risques supplémentaires : Le risque de liquidité du marché peut accentuer la variation des performances du produit.

L'utilisation de produits complexes tels que les produits dérivés peut entraîner une amplification des mouvements de titres dans votre portefeuille.

Ce produit ne prévoyant pas de protection contre les aléas de marché, vous pourriez perdre tout ou partie de votre investissement.

Outre les risques inclus dans l'indicateur de risque, d'autres risques peuvent influencer sur la performance du Fonds. Veuillez vous reporter au prospectus de AMUNDI ACTIONS EUROPE ENVIRONNEMENT.

SCÉNARIOS DE PERFORMANCE

Les scénarios défavorable, intermédiaire et favorable présentés représentent des exemples utilisant les meilleure et pire performances ainsi que la performance moyenne du Fonds au cours des 10 dernières années. Les marchés pourraient évoluer très différemment à l'avenir. Le scénario de tensions montre ce que vous pourriez obtenir dans des situations de marché extrêmes.

Ce que vous obtiendrez de ce produit dépend des performances futures du marché. L'évolution future du marché est aléatoire et ne peut être prédite avec précision.

Période de détention recommandée : 5 ans			
Investissement 10 000 EUR			
Scénarios		Si vous sortez après	
		1 an	5 ans
Minimum	Il n'existe aucun rendement minimal garanti. Vous pourriez perdre tout ou une partie de votre investissement.		
Scénario de tensions	Ce que vous pourriez obtenir après déduction des coûts	€4 550	€3 810
	Rendement annuel moyen	-54,5%	-17,6%
Scénario défavorable	Ce que vous pourriez obtenir après déduction des coûts	€7 510	€8 790
	Rendement annuel moyen	-24,9%	-2,4%
Scénario intermédiaire	Ce que vous pourriez obtenir après déduction des coûts	€10 170	€12 040
	Rendement annuel moyen	1,7%	3,8%
Scénario favorable	Ce que vous pourriez obtenir après déduction des coûts	€13 550	€16 130
	Rendement annuel moyen	35,5%	10,0%

Les chiffres indiqués comprennent tous les coûts du produit lui-même, mais pas nécessairement tous les frais dus à votre conseiller ou distributeur. Ces chiffres ne tiennent pas compte de votre situation fiscale personnelle, qui peut également influencer sur les montants que vous recevrez.

Scénario défavorable : Ce type de scénario s'est produit pour un investissement entre le 31/08/2021 et le 25/09/2025

Scénario intermédiaire : Ce type de scénario s'est produit pour un investissement entre le 28/02/2018 et le 28/02/2023

Scénario favorable : Ce type de scénario s'est produit pour un investissement entre le 30/11/2016 et le 30/11/2021

Que se passe-t-il si Amundi Asset Management n'est pas en mesure d'effectuer les versements ?

Le produit est une copropriété d'instruments financiers et de dépôts distincte de la Société de gestion. En cas de défaillance de la Société de gestion, les actifs du produit conservés par le dépositaire ne seront pas affectés. En cas de défaillance du dépositaire, le risque de perte financière du produit est atténué en raison de la ségrégation légale des actifs du dépositaire de ceux du produit.

Que va me coûter cet investissement ?

Il se peut que la personne qui vous vend ce produit ou qui vous fournit des conseils à son sujet vous demande de payer des coûts supplémentaires. Si c'est le cas, cette personne vous informera au sujet de ces coûts et vous montrera l'incidence de ces coûts sur votre investissement.

COÛTS AU FIL DU TEMPS

Les tableaux présentent les montants prélevés sur votre investissement afin de couvrir les différents types de coûts. Ces montants dépendent du montant que vous investissez, du temps pendant lequel vous détenez le produit. Les montants indiqués ici sont des illustrations basées sur un exemple de montant d'investissement et des différentes périodes d'investissement possibles.

Nous avons supposé :

– qu'au cours de la première année vous récupéreriez le montant que vous avez investi (rendement annuel de 0 %). Que pour les autres périodes de détention, le produit évolue de la manière indiquée dans le scénario intermédiaire.

– 10 000 EUR sont investis.

Investissement 10 000 EUR		
Scénarios	Si vous sortez après	
	1 an	5 ans*
Coûts totaux	€388	€1 132
Incidence des coûts annuels**	3,9%	2,0%

* Période de détention recommandée.

** Elle montre dans quelle mesure les coûts réduisent annuellement votre rendement au cours de la période de détention. Par exemple, elle montre que si vous sortez à la fin de la période de détention recommandée, il est prévu que votre rendement moyen par an soit de 5,80% avant déduction des coûts et de 3,78% après cette déduction.

Ces chiffres comprennent les coûts de distribution maximaux que la personne vous vendant le produit peut vous facturer (2,50% du montant investi / 250 EUR). Cette personne vous informera des coûts de distribution réels.

COMPOSITION DES COÛTS

Coûts ponctuels d'entrée ou de sortie		Si vous sortez après 1 an
Coûts d'entrée	Cela comprend des coûts de distribution de 2,50% du montant investi. Il s'agit du montant maximal que vous paierez. La personne qui vous vend le produit vous informera des coûts réels.	Jusqu'à 250 EUR
Coûts de sortie	Nous ne facturons pas de coûts de sortie pour ce produit, mais la personne qui vous vend le produit peut le faire.	0,00 EUR
Coûts récurrents prélevés chaque année		
Frais de gestion et autres coûts administratifs ou d'exploitation	1,32% de la valeur de votre investissement par an. Ce pourcentage est basé sur les coûts réels au cours de la dernière année.	128,33 EUR
Coûts de transaction	0,11% de la valeur de votre investissement par an. Il s'agit d'une estimation des coûts encourus lorsque nous achetons et vendons les investissements sous-jacents pour le produit. Le montant réel variera en fonction du volume de nos achats et ventes.	10,63 EUR
Coûts accessoires prélevés sous certaines conditions spécifiques		
Commissions liées aux résultats	Il n'y a pas de commission liée aux résultats pour ce produit.	0,00 EUR

Combien de temps dois-je le conserver, et puis-je retirer de l'argent de façon anticipée?

Période de détention recommandée : 5 ans. Cette durée est basée sur notre évaluation des caractéristiques de risque et de rémunération et des coûts du Fonds. Ce produit est conçu pour un investissement à moyen terme ; vous devez être prêt à conserver votre investissement pendant au moins 5 ans. Vous pouvez obtenir le remboursement de votre investissement à tout moment ou le détenir plus longtemps.

Calendrier des ordres : les ordres de rachat de parts doivent être reçus avant 12:00 (heure de Paris) le jour d'établissement de la valeur liquidative. Veuillez-vous reporter au prospectus AMUNDI ACTIONS EUROPE ENVIRONNEMENT pour plus de détails concernant les rachats. Un mécanisme de plafonnement des rachats (dit « Gates ») peut être mis en œuvre par la société de gestion. Les modalités de fonctionnement sont décrites dans le Prospectus.

Comment puis-je formuler une réclamation?

Si vous avez des réclamations, vous pouvez :

- Envoyer un courrier à Amundi Asset Management au 91-93 boulevard Pasteur, 75015 Paris - France
- Envoyer un e-mail à complaints@amundi.com

Dans le cas d'une réclamation, vous devez indiquer clairement vos coordonnées (nom, adresse, numéro de téléphone ou adresse e-mail) et fournir une brève explication de votre réclamation. Vous trouverez davantage d'informations sur notre site Internet www.amundi.fr.

Si vous avez une réclamation au sujet de la personne qui vous a conseillé ce produit, ou qui vous l'a vendu, vous devez vous rapprocher d'elle pour obtenir toutes les informations concernant la démarche à suivre pour faire une réclamation.

Autres informations pertinentes

Vous trouverez le prospectus, les documents d'informations clés, les avis aux investisseurs, les rapports financiers et d'autres documents d'information relatifs au produit, y compris les diverses politiques publiées du produit, sur notre site Internet www.amundi.fr. Vous pouvez également demander une copie de ces documents au siège social de la société de gestion.

Lorsque ce produit est utilisé comme support en unité de compte d'un contrat d'assurance sur la vie ou de capitalisation, les informations complémentaires sur ce contrat, telles que les coûts du contrat, qui ne sont pas compris dans les coûts indiqués dans le présent document, le contact en cas de réclamation et ce qui se passe en cas de défaillance de l'entreprise d'assurance sont présentées dans le document d'informations clés de ce contrat obligatoirement remis par votre assureur ou courtier ou tout autre intermédiaire d'assurance conformément à son obligation légale.

Performance passée : Vous pouvez télécharger les performances passées du Fonds au cours des 10 dernières années sur www.amundi.fr.

Scénarios de performance : Vous pouvez consulter les scénarios de performance précédents mis à jour chaque mois sur www.amundi.fr.

Produit**AMUNDI ACTIONS EUROPE ENVIRONNEMENT - O**

Société de gestion : Amundi Asset Management (ci-après : "nous" ou "la société de gestion"), membre du groupe de sociétés Amundi.

FR0013152980 - Devise : EUR

Site Internet de la société de gestion : www.amundi.fr

Appelez le +33 143233030 pour de plus amples informations.

L'Autorité des marchés financiers (« AMF ») est chargée du contrôle de Amundi Asset Management en ce qui concerne ce document d'informations clés.

Amundi Asset Management est agréée en France sous le n°GP-04000036 et réglementée par l'AMF.

Date de production du document d'informations clés : 01/10/2025.

En quoi consiste ce produit ?

Type : Parts de AMUNDI ACTIONS EUROPE ENVIRONNEMENT, organisme de placement collectif en valeurs mobilières (OPCVM) constitué sous la forme d'un FCP.

Durée : La durée du produit est de 99 ans. La Société de gestion peut dissoudre le produit par liquidation ou fusion avec un autre produit conformément aux exigences légales.

Classification AMF (« Autorité des marchés financiers ») : Actions internationales

Objectifs : En souscrivant à AMUNDI ACTIONS EUROPE ENVIRONNEMENT, vous investissez dans un portefeuille d'actions de sociétés européennes (Royaume-Uni, Suisse et Norvège inclus) dont les activités ont une contribution positive à des objectifs environnementaux, notamment le développement des activités vertes (énergies renouvelables, gestion de l'eau et des déchets...).

L'objectif du fonds est ainsi de participer à l'évolution des marchés actions européens en sélectionnant des entreprises dont les produits, services ou opérations ont un impact environnemental positif.

Pour y parvenir, l'équipe de gestion sélectionne au sein de l'univers d'investissement (essentiellement les entreprises composant l'indice MSCI Europe IMI), des actions de petites, moyennes ou grandes sociétés européennes dont les activités contribuent à la réalisation d'un ou plusieurs objectifs de développement durable des Nations-Unies (« ODD ») lié à l'environnement (ODD n° 2, 6, 7, 9, 11, 12 et 13). Les sociétés qui réalisent au moins 10% de leur chiffre d'affaires sur des activités vertes (« green shares ») ou dont les investissements dans des activités économiques contribuant à la transition énergétique et écologique (« green capex ») représentent au moins 10% de leur dépenses d'investissement constitueront au minimum 60% du portefeuille.

Par ailleurs, l'OPC n'investit pas dans les entreprises :

- qui tirent une certaine part de leur chiffre d'affaires des énergies fossiles (charbon, pétrole, gaz...); ou
- dont certaines activités portent préjudices à l'un des 17 ODD des Nations Unies ; ou.
- qui ne respectent pas les critères du Label ISR.

Les sociétés alors investissables font ensuite l'objet d'un ensemble de notation extra-financière (scores ODD, ESG*, niveau de participation aux activités vertes) lié principalement à la thématique environnementale promue par le fonds.

Par la suite, l'équipe de gestion mène une analyse financière quantitative multifactorielle, qui vise à sélectionner des entreprises avec un potentiel de performance élevé (bonne rentabilité, valorisation non-excessive, faibles levier et volatilité, ...) tout en limitant la volatilité du portefeuille et en maximisant sa diversification sectorielle et géographique.

L'objectif est ainsi de sélectionner les entreprises à la fois en fonction de leurs impacts environnementaux comme de leur apport en termes de performance et de diversification.

Les entreprises sélectionnées peuvent mener des activités qui ne sont pas liées à l'environnement. Pour plus d'informations sur la stratégie extra-financière mise en œuvre (contribution aux ODD, notation ESG, ...) et ses potentielles limites, veuillez-vous référer au Prospectus

Le FCP bénéficie du label ISR. De ce fait, la note ESG moyenne du portefeuille doit être supérieure à la note ESG moyenne pondérée de l'univers d'investissement du fonds après élimination des 25% des plus mauvais émetteurs. A partir du 01/01/2026, ce pourcentage de titres les moins bien notés sera porté à 30%.

L'exposition actions sera comprise entre 75% et 120% de l'actif total du portefeuille. Pour la gestion de ses liquidités, le portefeuille peut être investi jusqu'à 25% en produits monétaires et de taux.

Des instruments financiers à terme ou des acquisitions et cessions temporaires de titres peuvent être utilisés à titre de couverture et/ou d'exposition.

AMUNDI ACTIONS EUROPE ENVIRONNEMENT est éligible au PEA.

L'OPC est géré activement. Compte tenu de sa stratégie, le fonds n'est pas géré en référence à un indice. Toutefois, à titre indicatif, la performance de l'OPCVM pourra être comparée a posteriori à celle de l'indice MSCI Europe IMI. La stratégie de gestion est discrétionnaire et sans contrainte relative à l'indice.

L'OPC est classé article 9 au sens du Règlement SFDR (Règlement (UE) 2019/2088 sur la publication d'informations en matière de durabilité dans le secteur des services financiers (dit « Règlement Disclosure »)).

*« notation ESG » de chaque émetteur sur les aspects Environnementaux, Sociaux et de Gouvernance d'entreprise.

Investisseurs de détail visés : Ce produit s'adresse aux investisseurs, qui ont une connaissance de base et/ou une expérience limitée ou inexistante de l'investissement dans des fonds, qui visent à augmenter la valeur de leur investissement sur la période de détention recommandée avec la capacité de supporter des pertes à hauteur du montant investi.

Le produit n'est pas ouvert aux résidents des Etats Unis d'Amérique/"U.S. Person" (la définition de « U.S. Person » est disponible sur le site internet de la société de gestion www.amundi.com et/ou dans le prospectus).

Rachat et transaction : Les parts peuvent être vendues (remboursées) quotidiennement comme indiqué dans le prospectus au prix de transaction correspondant (valeur liquidative). De plus amples détails sont exposés dans le prospectus de AMUNDI ACTIONS EUROPE ENVIRONNEMENT.

Politique de distribution : Conformément aux dispositions du prospectus, les revenus et plus-values de cessions pourront être capitalisés ou distribués à la discrétion de la société de gestion.

Informations complémentaires : Vous pouvez obtenir de plus amples informations sur ce produit, y compris le prospectus et les rapports financiers, gratuitement sur demande auprès de : Amundi Asset Management - 91-93 boulevard Pasteur, 75015 Paris, France.
La valeur liquidative du produit est disponible sur www.amundi.fr

Dépositaire : CACEIS Bank.

Quels sont les risques et qu'est-ce que cela pourrait me rapporter ?

INDICATEUR DE RISQUE



L'indicateur de risque part de l'hypothèse que vous conservez le produit pendant 5 ans.

L'indicateur synthétique de risque permet d'apprécier le niveau de risque de ce produit par rapport à d'autres. Il indique la probabilité que ce produit enregistre des pertes en cas de mouvements sur les marchés ou d'une impossibilité de notre part de vous payer.

Nous avons classé ce produit dans la classe de risque 4 sur 7, qui est une classe de risque moyenne. Autrement dit, les pertes potentielles liées aux futurs résultats du produit se situent à un niveau moyen et, si la situation venait à se détériorer sur les marchés, il est possible que notre capacité à vous payer en soit affectée.

Risques supplémentaires : Le risque de liquidité du marché peut accentuer la variation des performances du produit.

L'utilisation de produits complexes tels que les produits dérivés peut entraîner une amplification des mouvements de titres dans votre portefeuille.

Ce produit ne prévoyant pas de protection contre les aléas de marché, vous pourriez perdre tout ou partie de votre investissement.

Outre les risques inclus dans l'indicateur de risque, d'autres risques peuvent influencer sur la performance du Fonds. Veuillez vous reporter au prospectus de AMUNDI ACTIONS EUROPE ENVIRONNEMENT.

SCÉNARIOS DE PERFORMANCE

Les scénarios défavorable, intermédiaire et favorable présentés représentent des exemples utilisant les meilleure et pire performances ainsi que la performance moyenne du Fonds au cours des 10 dernières années. Les marchés pourraient évoluer très différemment à l'avenir. Le scénario de tensions montre ce que vous pourriez obtenir dans des situations de marché extrêmes.

Ce que vous obtiendrez de ce produit dépend des performances futures du marché. L'évolution future du marché est aléatoire et ne peut être prédite avec précision.

Période de détention recommandée : 5 ans			
Investissement 10 000 EUR			
Scénarios		Si vous sortez après	
		1 an	5 ans
Minimum	Il n'existe aucun rendement minimal garanti. Vous pourriez perdre tout ou une partie de votre investissement.		
Scénario de tensions	Ce que vous pourriez obtenir après déduction des coûts	€4 440	€3 710
	Rendement annuel moyen	-55,6%	-18,0%
Scénario défavorable	Ce que vous pourriez obtenir après déduction des coûts	€7 400	€8 970
	Rendement annuel moyen	-26,0%	-2,1%
Scénario intermédiaire	Ce que vous pourriez obtenir après déduction des coûts	€10 020	€12 390
	Rendement annuel moyen	0,2%	4,4%
Scénario favorable	Ce que vous pourriez obtenir après déduction des coûts	€13 350	€16 610
	Rendement annuel moyen	33,5%	10,7%

Les chiffres indiqués comprennent tous les coûts du produit lui-même, mais pas nécessairement tous les frais dus à votre conseiller ou distributeur. Ces chiffres ne tiennent pas compte de votre situation fiscale personnelle, qui peut également influencer sur les montants que vous recevrez.

Scénario défavorable : Ce type de scénario s'est produit pour un investissement entre le 31/08/2021 et le 25/09/2025

Scénario intermédiaire : Ce type de scénario s'est produit pour un investissement entre le 28/02/2018 et le 28/02/2023

Scénario favorable : Ce type de scénario s'est produit pour un investissement entre le 30/11/2016 et le 30/11/2021

Que se passe-t-il si Amundi Asset Management n'est pas en mesure d'effectuer les versements ?

Le produit est une copropriété d'instruments financiers et de dépôts distincte de la Société de gestion. En cas de défaillance de la Société de gestion, les actifs du produit conservés par le dépositaire ne seront pas affectés. En cas de défaillance du dépositaire, le risque de perte financière du produit est atténué en raison de la ségrégation légale des actifs du dépositaire de ceux du produit.

Que va me coûter cet investissement ?

Il se peut que la personne qui vous vend ce produit ou qui vous fournit des conseils à son sujet vous demande de payer des coûts supplémentaires. Si c'est le cas, cette personne vous informera au sujet de ces coûts et vous montrera l'incidence de ces coûts sur votre investissement.

COÛTS AU FIL DU TEMPS

Les tableaux présentent les montants prélevés sur votre investissement afin de couvrir les différents types de coûts. Ces montants dépendent du montant que vous investissez, du temps pendant lequel vous détenez le produit. Les montants indiqués ici sont des illustrations basées sur un exemple de montant d'investissement et des différentes périodes d'investissement possibles.

Nous avons supposé :

- qu'au cours de la première année vous récupéreriez le montant que vous avez investi (rendement annuel de 0 %). Que pour les autres périodes de détention, le produit évolue de la manière indiquée dans le scénario intermédiaire.

- 10 000 EUR sont investis.

Investissement 10 000 EUR		
Scénarios	Si vous sortez après	
	1 an	5 ans*
Coûts totaux	€521	€640
Incidence des coûts annuels**	5,2%	1,3%

* Période de détention recommandée.

** Elle montre dans quelle mesure les coûts réduisent annuellement votre rendement au cours de la période de détention. Par exemple, elle montre que si vous sortez à la fin de la période de détention recommandée, il est prévu que votre rendement moyen par an soit de 5,69% avant déduction des coûts et de 4,38% après cette déduction.

Ces chiffres comprennent les coûts de distribution maximaux que la personne vous vendant le produit peut vous facturer (5,00% du montant investi / 500 EUR). Cette personne vous informera des coûts de distribution réels.

COMPOSITION DES COÛTS

Coûts ponctuels d'entrée ou de sortie		Si vous sortez après 1 an
Coûts d'entrée	Cela comprend des coûts de distribution de 5,00% du montant investi. Il s'agit du montant maximal que vous paierez. La personne qui vous vend le produit vous informera des coûts réels.	Jusqu'à 500 EUR
Coûts de sortie	Nous ne facturons pas de coûts de sortie pour ce produit, mais la personne qui vous vend le produit peut le faire.	0,00 EUR
Coûts récurrents prélevés chaque année		
Frais de gestion et autres coûts administratifs ou d'exploitation	0,12% de la valeur de votre investissement par an. Ce pourcentage est basé sur les coûts réels au cours de la dernière année.	11,04 EUR
Coûts de transaction	0,11% de la valeur de votre investissement par an. Il s'agit d'une estimation des coûts encourus lorsque nous achetons et vendons les investissements sous-jacents pour le produit. Le montant réel variera en fonction du volume de nos achats et ventes.	10,36 EUR
Coûts accessoires prélevés sous certaines conditions spécifiques		
Commissions liées aux résultats	Il n'y a pas de commission liée aux résultats pour ce produit.	0,00 EUR

Combien de temps dois-je le conserver, et puis-je retirer de l'argent de façon anticipée?

Période de détention recommandée : 5 ans. Cette durée est basée sur notre évaluation des caractéristiques de risque et de rémunération et des coûts du Fonds. Ce produit est conçu pour un investissement à moyen terme ; vous devez être prêt à conserver votre investissement pendant au moins 5 ans. Vous pouvez obtenir le remboursement de votre investissement à tout moment ou le détenir plus longtemps.

Calendrier des ordres : les ordres de rachat de parts doivent être reçus avant 12:00 (heure de Paris) le jour d'établissement de la valeur liquidative. Veuillez-vous reporter au prospectus AMUNDI ACTIONS EUROPE ENVIRONNEMENT pour plus de détails concernant les rachats. Un mécanisme de plafonnement des rachats (dit « Gates ») peut être mis en œuvre par la société de gestion. Les modalités de fonctionnement sont décrites dans le Prospectus.

Comment puis-je formuler une réclamation?

Si vous avez des réclamations, vous pouvez :

- Envoyer un courrier à Amundi Asset Management au 91-93 boulevard Pasteur, 75015 Paris - France
- Envoyer un e-mail à complaints@amundi.com

Dans le cas d'une réclamation, vous devez indiquer clairement vos coordonnées (nom, adresse, numéro de téléphone ou adresse e-mail) et fournir une brève explication de votre réclamation. Vous trouverez davantage d'informations sur notre site Internet www.amundi.fr.

Si vous avez une réclamation au sujet de la personne qui vous a conseillé ce produit, ou qui vous l'a vendu, vous devez vous rapprocher d'elle pour obtenir toutes les informations concernant la démarche à suivre pour faire une réclamation.

Autres informations pertinentes

Vous trouverez le prospectus, les documents d'informations clés, les avis aux investisseurs, les rapports financiers et d'autres documents d'information relatifs au produit, y compris les diverses politiques publiées du produit, sur notre site Internet www.amundi.fr. Vous pouvez également demander une copie de ces documents au siège social de la société de gestion.

Lorsque ce produit est utilisé comme support en unité de compte d'un contrat d'assurance sur la vie ou de capitalisation, les informations complémentaires sur ce contrat, telles que les coûts du contrat, qui ne sont pas compris dans les coûts indiqués dans le présent document, le contact en cas de réclamation et ce qui se passe en cas de défaillance de l'entreprise d'assurance sont présentées dans le document d'informations clés de ce contrat obligatoirement remis par votre assureur ou courtier ou tout autre intermédiaire d'assurance conformément à son obligation légale.

Performance passée : Vous pouvez télécharger les performances passées du Fonds au cours des 10 dernières années sur www.amundi.fr.

Scénarios de performance : Vous pouvez consulter les scénarios de performance précédents mis à jour chaque mois sur www.amundi.fr.

Produit**AMUNDI ACTIONS EUROPE ENVIRONNEMENT - Z (C)**

Société de gestion : Amundi Asset Management (ci-après : "nous" ou "la société de gestion"), membre du groupe de sociétés Amundi.

FR0013252863 - Devise : EUR

Site Internet de la société de gestion : www.amundi.fr

Appelez le +33 143233030 pour de plus amples informations.

L'Autorité des marchés financiers (« AMF ») est chargée du contrôle de Amundi Asset Management en ce qui concerne ce document d'informations clés.

Amundi Asset Management est agréée en France sous le n°GP-04000036 et réglementée par l'AMF.

Date de production du document d'informations clés : 01/10/2025.

En quoi consiste ce produit ?

Type : Parts de AMUNDI ACTIONS EUROPE ENVIRONNEMENT, organisme de placement collectif en valeurs mobilières (OPCVM) constitué sous la forme d'un FCP.

Durée : La durée du produit est de 99 ans. La Société de gestion peut dissoudre le produit par liquidation ou fusion avec un autre produit conformément aux exigences légales.

Classification AMF (« Autorité des marchés financiers ») : Actions internationales

Objectifs : En souscrivant à AMUNDI ACTIONS EUROPE ENVIRONNEMENT, vous investissez dans un portefeuille d'actions de sociétés européennes (Royaume-Uni, Suisse et Norvège inclus) dont les activités ont une contribution positive à des objectifs environnementaux, notamment le développement des activités vertes (énergies renouvelables, gestion de l'eau et des déchets...).

L'objectif du fonds est ainsi de participer à l'évolution des marchés actions européens en sélectionnant des entreprises dont les produits, services ou opérations ont un impact environnemental positif.

Pour y parvenir, l'équipe de gestion sélectionne au sein de l'univers d'investissement (essentiellement les entreprises composant l'indice MSCI Europe IMI), des actions de petites, moyennes ou grandes sociétés européennes dont les activités contribuent à la réalisation d'un ou plusieurs objectifs de développement durable des Nations-Unies (« ODD ») lié à l'environnement (ODD n° 2, 6, 7, 9, 11, 12 et 13). Les sociétés qui réalisent au moins 10% de leur chiffre d'affaires sur des activités vertes (« green shares ») ou dont les investissements dans des activités économiques contribuant à la transition énergétique et écologique (« green capex ») représentent au moins 10% de leur dépenses d'investissement constitueront au minimum 60% du portefeuille.

Par ailleurs, l'OPC n'investit pas dans les entreprises :

- qui tirent une certaine part de leur chiffre d'affaires des énergies fossiles (charbon, pétrole, gaz...); ou
- dont certaines activités portent préjudices à l'un des 17 ODD des Nations Unies ; ou.
- qui ne respectent pas les critères du Label ISR.

Les sociétés alors investissables font ensuite l'objet d'un ensemble de notation extra-financière (scores ODD, ESG*, niveau de participation aux activités vertes) lié principalement à la thématique environnementale promue par le fonds.

Par la suite, l'équipe de gestion mène une analyse financière quantitative multifactorielle, qui vise à sélectionner des entreprises avec un potentiel de performance élevé (bonne rentabilité, valorisation non-excessive, faibles levier et volatilité, ...) tout en limitant la volatilité du portefeuille et en maximisant sa diversification sectorielle et géographique.

L'objectif est ainsi de sélectionner les entreprises à la fois en fonction de leurs impacts environnementaux comme de leur apport en termes de performance et de diversification.

Les entreprises sélectionnées peuvent mener des activités qui ne sont pas liées à l'environnement. Pour plus d'informations sur la stratégie extra-financière mise en œuvre (contribution aux ODD, notation ESG, ...) et ses potentielles limites, veuillez-vous référer au Prospectus

Le FCP bénéficie du label ISR. De ce fait, la note ESG moyenne du portefeuille doit être supérieure à la note ESG moyenne pondérée de l'univers d'investissement du fonds après élimination des 25% des plus mauvais émetteurs. A partir du 01/01/2026, ce pourcentage de titres les moins bien notés sera porté à 30%.

L'exposition actions sera comprise entre 75% et 120% de l'actif total du portefeuille. Pour la gestion de ses liquidités, le portefeuille peut être investi jusqu'à 25% en produits monétaires et de taux.

Des instruments financiers à terme ou des acquisitions et cessions temporaires de titres peuvent être utilisés à titre de couverture et/ou d'exposition.

AMUNDI ACTIONS EUROPE ENVIRONNEMENT est éligible au PEA.

L'OPC est géré activement. Compte tenu de sa stratégie, le fonds n'est pas géré en référence à un indice. Toutefois, à titre indicatif, la performance de l'OPCVM pourra être comparée a posteriori à celle de l'indice MSCI Europe IMI. La stratégie de gestion est discrétionnaire et sans contrainte relative à l'indice.

L'OPC est classé article 9 au sens du Règlement SFDR (Règlement (UE) 2019/2088 sur la publication d'informations en matière de durabilité dans le secteur des services financiers (dit « Règlement Disclosure »)).

*« notation ESG » de chaque émetteur sur les aspects Environnementaux, Sociaux et de Gouvernance d'entreprise.

Investisseurs de détail visés : Ce produit s'adresse aux investisseurs, qui ont une connaissance de base et/ou une expérience limitée ou inexistante de l'investissement dans des fonds, qui visent à augmenter la valeur de leur investissement sur la période de détention recommandée avec la capacité de supporter des pertes à hauteur du montant investi.

Le produit n'est pas ouvert aux résidents des Etats Unis d'Amérique/"U.S. Person" (la définition de « U.S. Person » est disponible sur le site internet de la société de gestion www.amundi.com et/ou dans le prospectus).

Rachat et transaction : Les parts peuvent être vendues (remboursées) quotidiennement comme indiqué dans le prospectus au prix de transaction correspondant (valeur liquidative). De plus amples détails sont exposés dans le prospectus de AMUNDI ACTIONS EUROPE ENVIRONNEMENT.

Politique de distribution : Comme il s'agit d'une classe de parts de non-distribution, les revenus de l'investissement sont réinvestis.

Informations complémentaires : Vous pouvez obtenir de plus amples informations sur ce produit, y compris le prospectus et les rapports financiers, gratuitement sur demande auprès de : Amundi Asset Management - 91-93 boulevard Pasteur, 75015 Paris, France.
La valeur liquidative du produit est disponible sur www.amundi.fr

Dépositaire : CACEIS Bank.

Quels sont les risques et qu'est-ce que cela pourrait me rapporter ?

INDICATEUR DE RISQUE



L'indicateur de risque part de l'hypothèse que vous conservez le produit pendant 5 ans.

L'indicateur synthétique de risque permet d'apprécier le niveau de risque de ce produit par rapport à d'autres. Il indique la probabilité que ce produit enregistre des pertes en cas de mouvements sur les marchés ou d'une impossibilité de notre part de vous payer.

Nous avons classé ce produit dans la classe de risque 4 sur 7, qui est une classe de risque moyenne. Autrement dit, les pertes potentielles liées aux futurs résultats du produit se situent à un niveau moyen et, si la situation venait à se détériorer sur les marchés, il est possible que notre capacité à vous payer en soit affectée.

Risques supplémentaires : Le risque de liquidité du marché peut accentuer la variation des performances du produit.

L'utilisation de produits complexes tels que les produits dérivés peut entraîner une amplification des mouvements de titres dans votre portefeuille.

Ce produit ne prévoyant pas de protection contre les aléas de marché, vous pourriez perdre tout ou partie de votre investissement.

Outre les risques inclus dans l'indicateur de risque, d'autres risques peuvent influencer sur la performance du Fonds. Veuillez vous reporter au prospectus de AMUNDI ACTIONS EUROPE ENVIRONNEMENT.

SCÉNARIOS DE PERFORMANCE

Les scénarios défavorable, intermédiaire et favorable présentés représentent des exemples utilisant les meilleure et pire performances ainsi que la performance moyenne du Fonds au cours des 10 dernières années. Les marchés pourraient évoluer très différemment à l'avenir. Le scénario de tensions montre ce que vous pourriez obtenir dans des situations de marché extrêmes.

Ce que vous obtiendrez de ce produit dépend des performances futures du marché. L'évolution future du marché est aléatoire et ne peut être prédite avec précision.

Période de détention recommandée : 5 ans			
Investissement 10 000 EUR			
Scénarios		Si vous sortez après	
		1 an	5 ans
Minimum	Il n'existe aucun rendement minimal garanti. Vous pourriez perdre tout ou une partie de votre investissement.		
Scénario de tensions	Ce que vous pourriez obtenir après déduction des coûts	€4 440	€3 710
	Rendement annuel moyen	-55,6%	-18,0%
Scénario défavorable	Ce que vous pourriez obtenir après déduction des coûts	€7 420	€9 020
	Rendement annuel moyen	-25,8%	-1,9%
Scénario intermédiaire	Ce que vous pourriez obtenir après déduction des coûts	€10 040	€12 520
	Rendement annuel moyen	0,4%	4,6%
Scénario favorable	Ce que vous pourriez obtenir après déduction des coûts	€13 380	€16 800
	Rendement annuel moyen	33,8%	10,9%

Les chiffres indiqués comprennent tous les coûts du produit lui-même, mais pas nécessairement tous les frais dus à votre conseiller ou distributeur. Ces chiffres ne tiennent pas compte de votre situation fiscale personnelle, qui peut également influencer sur les montants que vous recevrez.

Scénario défavorable : Ce type de scénario s'est produit pour un investissement entre le 31/08/2021 et le 25/09/2025

Scénario intermédiaire : Ce type de scénario s'est produit pour un investissement entre le 28/02/2018 et le 28/02/2023

Scénario favorable : Ce type de scénario s'est produit pour un investissement entre le 30/11/2016 et le 30/11/2021

Que se passe-t-il si Amundi Asset Management n'est pas en mesure d'effectuer les versements ?

Le produit est une copropriété d'instruments financiers et de dépôts distincte de la Société de gestion. En cas de défaillance de la Société de gestion, les actifs du produit conservés par le dépositaire ne seront pas affectés. En cas de défaillance du dépositaire, le risque de perte financière du produit est atténué en raison de la ségrégation légale des actifs du dépositaire de ceux du produit.

Que va me coûter cet investissement ?

Il se peut que la personne qui vous vend ce produit ou qui vous fournit des conseils à son sujet vous demande de payer des coûts supplémentaires. Si c'est le cas, cette personne vous informera au sujet de ces coûts et vous montrera l'incidence de ces coûts sur votre investissement.

COÛTS AU FIL DU TEMPS

Les tableaux présentent les montants prélevés sur votre investissement afin de couvrir les différents types de coûts. Ces montants dépendent du montant que vous investissez, du temps pendant lequel vous détenez le produit et du rendement du produit. Les montants indiqués ici sont des illustrations basées sur un exemple de montant d'investissement et des différentes périodes d'investissement possibles.

Nous avons supposé :

– qu'au cours de la première année vous récupéreriez le montant que vous avez investi (rendement annuel de 0 %). Que pour les autres périodes de détention, le produit évolue de la manière indiquée dans le scénario intermédiaire.

– 10 000 EUR sont investis.

Scénarios	Investissement 10 000 EUR	
	Si vous sortez après	
	1 an	5 ans*
Coûts totaux	€561	€909
Incidence des coûts annuels**	5,6%	1,8%

* Période de détention recommandée.

** Elle montre dans quelle mesure les coûts réduisent annuellement votre rendement au cours de la période de détention. Par exemple, elle montre que si vous sortez à la fin de la période de détention recommandée, il est prévu que votre rendement moyen par an soit de 6,36% avant déduction des coûts et de 4,60% après cette déduction.

Ces chiffres comprennent les coûts de distribution maximaux que la personne vous vendant le produit peut vous facturer (5,00% du montant investi / 500 EUR). Cette personne vous informera des coûts de distribution réels.

COMPOSITION DES COÛTS

Coûts ponctuels d'entrée ou de sortie		Si vous sortez après 1 an
Coûts d'entrée	Cela comprend des coûts de distribution de 5,00% du montant investi. Il s'agit du montant maximal que vous paierez. La personne qui vous vend le produit vous informera des coûts réels.	Jusqu'à 500 EUR
Coûts de sortie	Nous ne facturons pas de coûts de sortie pour ce produit, mais la personne qui vous vend le produit peut le faire.	0,00 EUR
Coûts récurrents prélevés chaque année		
Frais de gestion et autres coûts administratifs d'exploitation	0,54% de la valeur de votre investissement par an. Ce pourcentage est basé sur les coûts réels au cours de la dernière ou année.	50,94 EUR
Coûts de transaction	0,11% de la valeur de votre investissement par an. Il s'agit d'une estimation des coûts encourus lorsque nous achetons et vendons les investissements sous-jacents pour le produit. Le montant réel variera en fonction du volume de nos achats et ventes.	10,36 EUR
Coûts accessoires prélevés sous certaines conditions spécifiques		
Commissions liées aux résultats	20,00% de la surperformance annuelle de l'actif de référence. Le calcul s'applique à chaque date de calcul de la Valeur Liquidative selon les modalités décrites dans le prospectus. Les sous-performances passées au cours des 5 dernières années doivent être récupérées avant toute nouvelle comptabilisation de la commission de performance. Le montant réel varie en fonction de la performance de votre investissement. L'estimation ci-dessus des coûts totaux comprend la moyenne au cours des 5 dernières années. La commission de surperformance est perçue même si la performance de la part sur la période d'observation est négative, tout en restant supérieure à la performance de l'actif de référence.	0,00 EUR

Combien de temps dois-je le conserver, et puis-je retirer de l'argent de façon anticipée?

Période de détention recommandée : 5 ans. Cette durée est basée sur notre évaluation des caractéristiques de risque et de rémunération et des coûts du Fonds. Ce produit est conçu pour un investissement à moyen terme ; vous devez être prêt à conserver votre investissement pendant au moins 5 ans. Vous pouvez obtenir le remboursement de votre investissement à tout moment ou le détenir plus longtemps.

Calendrier des ordres : les ordres de rachat de parts doivent être reçus avant 12:00 (heure de Paris) le jour d'établissement de la valeur liquidative. Veuillez-vous reporter au prospectus AMUNDI ACTIONS EUROPE ENVIRONNEMENT pour plus de détails concernant les rachats. Un mécanisme de plafonnement des rachats (dit « Gates ») peut être mis en œuvre par la société de gestion. Les modalités de fonctionnement sont décrites dans le Prospectus.

Comment puis-je formuler une réclamation?

Si vous avez des réclamations, vous pouvez :

- Envoyer un courrier à Amundi Asset Management au 91-93 boulevard Pasteur, 75015 Paris - France
- Envoyer un e-mail à complaints@amundi.com

Dans le cas d'une réclamation, vous devez indiquer clairement vos coordonnées (nom, adresse, numéro de téléphone ou adresse e-mail) et fournir une brève explication de votre réclamation. Vous trouverez davantage d'informations sur notre site Internet www.amundi.fr.

Si vous avez une réclamation au sujet de la personne qui vous a conseillé ce produit, ou qui vous l'a vendu, vous devez vous rapprocher d'elle pour obtenir toutes les informations concernant la démarche à suivre pour faire une réclamation.

Autres informations pertinentes

Vous trouverez le prospectus, les documents d'informations clés, les avis aux investisseurs, les rapports financiers et d'autres documents d'information relatifs au produit, y compris les diverses politiques publiées du produit, sur notre site Internet www.amundi.fr. Vous pouvez également demander une copie de ces documents au siège social de la société de gestion.

Lorsque ce produit est utilisé comme support en unité de compte d'un contrat d'assurance sur la vie ou de capitalisation, les informations complémentaires sur ce contrat, telles que les coûts du contrat, qui ne sont pas compris dans les coûts indiqués dans le présent document, le contact en cas de réclamation et ce qui se passe en cas de défaillance de l'entreprise d'assurance sont présentées dans le document d'informations clés de ce contrat obligatoirement remis par votre assureur ou courtier ou tout autre intermédiaire d'assurance conformément à son obligation légale.

Performance passée : Vous pouvez télécharger les performances passées du Fonds au cours des 10 dernières années sur www.amundi.fr.

Scénarios de performance : Vous pouvez consulter les scénarios de performance précédents mis à jour chaque mois sur www.amundi.fr.

Produit**AMUNDI ACTIONS EUROPE ENVIRONNEMENT - Z (D)**

Société de gestion : Amundi Asset Management (ci-après : "nous" ou "la société de gestion"), membre du groupe de sociétés Amundi.

FR0013257458 - Devise : EUR

Site Internet de la société de gestion : www.amundi.fr

Appelez le +33 143233030 pour de plus amples informations.

L'Autorité des marchés financiers (« AMF ») est chargée du contrôle de Amundi Asset Management en ce qui concerne ce document d'informations clés.

Amundi Asset Management est agréée en France sous le n°GP-04000036 et réglementée par l'AMF.

Date de production du document d'informations clés : 01/10/2025.

En quoi consiste ce produit ?

Type : Parts de AMUNDI ACTIONS EUROPE ENVIRONNEMENT, organisme de placement collectif en valeurs mobilières (OPCVM) constitué sous la forme d'un FCP.

Durée : La durée du produit est de 99 ans. La Société de gestion peut dissoudre le produit par liquidation ou fusion avec un autre produit conformément aux exigences légales.

Classification AMF (« Autorité des marchés financiers ») : Actions internationales

Objectifs : En souscrivant à AMUNDI ACTIONS EUROPE ENVIRONNEMENT, vous investissez dans un portefeuille d'actions de sociétés européennes (Royaume-Uni, Suisse et Norvège inclus) dont les activités ont une contribution positive à des objectifs environnementaux, notamment le développement des activités vertes (énergies renouvelables, gestion de l'eau et des déchets...).

L'objectif du fonds est ainsi de participer à l'évolution des marchés actions européens en sélectionnant des entreprises dont les produits, services ou opérations ont un impact environnemental positif.

Pour y parvenir, l'équipe de gestion sélectionne au sein de l'univers d'investissement (essentiellement les entreprises composant l'indice MSCI Europe IMI), des actions de petites, moyennes ou grandes sociétés européennes dont les activités contribuent à la réalisation d'un ou plusieurs objectifs de développement durable des Nations-Unies (« ODD ») lié à l'environnement (ODD n° 2, 6, 7, 9, 11, 12 et 13). Les sociétés qui réalisent au moins 10% de leur chiffre d'affaires sur des activités vertes (« green shares ») ou dont les investissements dans des activités économiques contribuant à la transition énergétique et écologique (« green capex ») représentent au moins 10% de leur dépenses d'investissement constitueront au minimum 60% du portefeuille.

Par ailleurs, l'OPC n'investit pas dans les entreprises :

- qui tirent une certaine part de leur chiffre d'affaires des énergies fossiles (charbon, pétrole, gaz...); ou
- dont certaines activités portent préjudices à l'un des 17 ODD des Nations Unies; ou
- qui ne respectent pas les critères du Label ISR.

Les sociétés alors investissables font ensuite l'objet d'un ensemble de notation extra-financière (scores ODD, ESG*, niveau de participation aux activités vertes) lié principalement à la thématique environnementale promue par le fonds.

Par la suite, l'équipe de gestion mène une analyse financière quantitative multifactorielle, qui vise à sélectionner des entreprises avec un potentiel de performance élevé (bonne rentabilité, valorisation non-excessive, faibles levier et volatilité, ...) tout en limitant la volatilité du portefeuille et en maximisant sa diversification sectorielle et géographique.

L'objectif est ainsi de sélectionner les entreprises à la fois en fonction de leurs impacts environnementaux comme de leur apport en termes de performance et de diversification.

Les entreprises sélectionnées peuvent mener des activités qui ne sont pas liées à l'environnement. Pour plus d'informations sur la stratégie extra-financière mise en œuvre (contribution aux ODD, notation ESG, ...) et ses potentielles limites, veuillez-vous référer au Prospectus

Le FCP bénéficie du label ISR. De ce fait, la note ESG moyenne du portefeuille doit être supérieure à la note ESG moyenne pondérée de l'univers d'investissement du fonds après élimination des 25% des plus mauvais émetteurs. A partir du 01/01/2026, ce pourcentage de titres les moins bien notés sera porté à 30%.

L'exposition actions sera comprise entre 75% et 120% de l'actif total du portefeuille. Pour la gestion de ses liquidités, le portefeuille peut être investi jusqu'à 25% en produits monétaires et de taux.

Des instruments financiers à terme ou des acquisitions et cessions temporaires de titres peuvent être utilisés à titre de couverture et/ou d'exposition.

AMUNDI ACTIONS EUROPE ENVIRONNEMENT est éligible au PEA.

L'OPC est géré activement. Compte tenu de sa stratégie, le fonds n'est pas géré en référence à un indice. Toutefois, à titre indicatif, la performance de l'OPCVM pourra être comparée a posteriori à celle de l'indice MSCI Europe IMI. La stratégie de gestion est discrétionnaire et sans contrainte relative à l'indice.

L'OPC est classé article 9 au sens du Règlement SFDR (Règlement (UE) 2019/2088 sur la publication d'informations en matière de durabilité dans le secteur des services financiers (dit « Règlement Disclosure »)).

*« notation ESG » de chaque émetteur sur les aspects Environnementaux, Sociaux et de Gouvernance d'entreprise.

Investisseurs de détail visés : Ce produit s'adresse aux investisseurs, qui ont une connaissance de base et/ou une expérience limitée ou inexistante de l'investissement dans des fonds, qui visent à augmenter la valeur de leur investissement sur la période de détention recommandée avec la capacité de supporter des pertes à hauteur du montant investi.

Le produit n'est pas ouvert aux résidents des Etats Unis d'Amérique/"U.S. Person" (la définition de « U.S. Person » est disponible sur le site internet de la société de gestion www.amundi.com et/ou dans le prospectus).

Rachat et transaction : Les parts peuvent être vendues (remboursées) quotidiennement comme indiqué dans le prospectus au prix de transaction correspondant (valeur liquidative). De plus amples détails sont exposés dans le prospectus de AMUNDI ACTIONS EUROPE ENVIRONNEMENT.

Politique de distribution : Comme il s'agit d'une classe de parts de distribution, les revenus de l'investissement sont distribués.

Informations complémentaires : Vous pouvez obtenir de plus amples informations sur ce produit, y compris le prospectus et les rapports financiers, gratuitement sur demande auprès de : Amundi Asset Management - 91-93 boulevard Pasteur, 75015 Paris, France.
La valeur liquidative du produit est disponible sur www.amundi.fr

Dépositaire : CACEIS Bank.

Quels sont les risques et qu'est-ce que cela pourrait me rapporter ?

INDICATEUR DE RISQUE



L'indicateur de risque part de l'hypothèse que vous conservez le produit pendant 5 ans.

L'indicateur synthétique de risque permet d'apprécier le niveau de risque de ce produit par rapport à d'autres. Il indique la probabilité que ce produit enregistre des pertes en cas de mouvements sur les marchés ou d'une impossibilité de notre part de vous payer.

Nous avons classé ce produit dans la classe de risque 4 sur 7, qui est une classe de risque moyenne. Autrement dit, les pertes potentielles liées aux futurs résultats du produit se situent à un niveau moyen et, si la situation venait à se détériorer sur les marchés, il est possible que notre capacité à vous payer en soit affectée.

Risques supplémentaires : Le risque de liquidité du marché peut accentuer la variation des performances du produit.

L'utilisation de produits complexes tels que les produits dérivés peut entraîner une amplification des mouvements de titres dans votre portefeuille.

Ce produit ne prévoyant pas de protection contre les aléas de marché, vous pourriez perdre tout ou partie de votre investissement.

Outre les risques inclus dans l'indicateur de risque, d'autres risques peuvent influencer sur la performance du Fonds. Veuillez vous reporter au prospectus de AMUNDI ACTIONS EUROPE ENVIRONNEMENT.

SCÉNARIOS DE PERFORMANCE

Les scénarios défavorable, intermédiaire et favorable présentés représentent des exemples utilisant les meilleure et pire performances ainsi que la performance moyenne du Fonds au cours des 10 dernières années. Les marchés pourraient évoluer très différemment à l'avenir. Le scénario de tensions montre ce que vous pourriez obtenir dans des situations de marché extrêmes.

Ce que vous obtiendrez de ce produit dépend des performances futures du marché. L'évolution future du marché est aléatoire et ne peut être prédite avec précision.

Période de détention recommandée : 5 ans			
Investissement 10 000 EUR			
Scénarios		Si vous sortez après	
		1 an	5 ans
Minimum	Il n'existe aucun rendement minimal garanti. Vous pourriez perdre tout ou une partie de votre investissement.		
Scénario de tensions	Ce que vous pourriez obtenir après déduction des coûts	€4 440	€3 710
	Rendement annuel moyen	-55,6%	-18,0%
Scénario défavorable	Ce que vous pourriez obtenir après déduction des coûts	€7 420	€9 020
	Rendement annuel moyen	-25,8%	-1,9%
Scénario intermédiaire	Ce que vous pourriez obtenir après déduction des coûts	€10 040	€12 520
	Rendement annuel moyen	0,4%	4,6%
Scénario favorable	Ce que vous pourriez obtenir après déduction des coûts	€13 380	€16 800
	Rendement annuel moyen	33,8%	10,9%

Les chiffres indiqués comprennent tous les coûts du produit lui-même, mais pas nécessairement tous les frais dus à votre conseiller ou distributeur. Ces chiffres ne tiennent pas compte de votre situation fiscale personnelle, qui peut également influencer sur les montants que vous recevrez.

Scénario défavorable : Ce type de scénario s'est produit pour un investissement entre le 31/08/2021 et le 25/09/2025

Scénario intermédiaire : Ce type de scénario s'est produit pour un investissement entre le 28/02/2018 et le 28/02/2023

Scénario favorable : Ce type de scénario s'est produit pour un investissement entre le 30/11/2016 et le 30/11/2021

Que se passe-t-il si Amundi Asset Management n'est pas en mesure d'effectuer les versements ?

Le produit est une copropriété d'instruments financiers et de dépôts distincte de la Société de gestion. En cas de défaillance de la Société de gestion, les actifs du produit conservés par le dépositaire ne seront pas affectés. En cas de défaillance du dépositaire, le risque de perte financière du produit est atténué en raison de la ségrégation légale des actifs du dépositaire de ceux du produit.

Que va me coûter cet investissement ?

Il se peut que la personne qui vous vend ce produit ou qui vous fournit des conseils à son sujet vous demande de payer des coûts supplémentaires. Si c'est le cas, cette personne vous informera au sujet de ces coûts et vous montrera l'incidence de ces coûts sur votre investissement.

COÛTS AU FIL DU TEMPS

Les tableaux présentent les montants prélevés sur votre investissement afin de couvrir les différents types de coûts. Ces montants dépendent du montant que vous investissez, du temps pendant lequel vous détenez le produit et du rendement du produit. Les montants indiqués ici sont des illustrations basées sur un exemple de montant d'investissement et des différentes périodes d'investissement possibles.

Nous avons supposé :

– qu'au cours de la première année vous récupéreriez le montant que vous avez investi (rendement annuel de 0 %). Que pour les autres périodes de détention, le produit évolue de la manière indiquée dans le scénario intermédiaire.

– 10 000 EUR sont investis.

Scénarios	Investissement 10 000 EUR	
	Si vous sortez après	
	1 an	5 ans*
Coûts totaux	€609	€1 238
Incidence des coûts annuels**	6,2%	2,3%

* Période de détention recommandée.

** Elle montre dans quelle mesure les coûts réduisent annuellement votre rendement au cours de la période de détention. Par exemple, elle montre que si vous sortez à la fin de la période de détention recommandée, il est prévu que votre rendement moyen par an soit de 6,89% avant déduction des coûts et de 4,60% après cette déduction.

Ces chiffres comprennent les coûts de distribution maximaux que la personne vous vendant le produit peut vous facturer (5,00% du montant investi / 500 EUR). Cette personne vous informera des coûts de distribution réels.

COMPOSITION DES COÛTS

Coûts ponctuels d'entrée ou de sortie		Si vous sortez après 1 an
Coûts d'entrée	Cela comprend des coûts de distribution de 5,00% du montant investi. Il s'agit du montant maximal que vous paierez. La personne qui vous vend le produit vous informera des coûts réels.	Jusqu'à 500 EUR
Coûts de sortie	Nous ne facturons pas de coûts de sortie pour ce produit, mais la personne qui vous vend le produit peut le faire.	0,00 EUR
Coûts récurrents prélevés chaque année		
Frais de gestion et autres coûts administratifs d'exploitation	0,54% de la valeur de votre investissement par an. Ce pourcentage est basé sur les coûts réels au cours de la dernière ou année.	50,94 EUR
Coûts de transaction	0,11% de la valeur de votre investissement par an. Il s'agit d'une estimation des coûts encourus lorsque nous achetons et vendons les investissements sous-jacents pour le produit. Le montant réel variera en fonction du volume de nos achats et ventes.	10,36 EUR
Coûts accessoires prélevés sous certaines conditions spécifiques		
Commissions liées aux résultats	20,00% de la surperformance annuelle de l'actif de référence. Le calcul s'applique à chaque date de calcul de la Valeur Liquidative selon les modalités décrites dans le prospectus. Les sous-performances passées au cours des 5 dernières années doivent être récupérées avant toute nouvelle comptabilisation de la commission de performance. Le montant réel varie en fonction de la performance de votre investissement. L'estimation ci-dessus des coûts totaux comprend la moyenne au cours des 5 dernières années. La commission de surperformance est perçue même si la performance de la part sur la période d'observation est négative, tout en restant supérieure à la performance de l'actif de référence.	48,26 EUR

Combien de temps dois-je le conserver, et puis-je retirer de l'argent de façon anticipée?

Période de détention recommandée : 5 ans. Cette durée est basée sur notre évaluation des caractéristiques de risque et de rémunération et des coûts du Fonds. Ce produit est conçu pour un investissement à moyen terme ; vous devez être prêt à conserver votre investissement pendant au moins 5 ans. Vous pouvez obtenir le remboursement de votre investissement à tout moment ou le détenir plus longtemps.

Calendrier des ordres : les ordres de rachat de parts doivent être reçus avant 12:00 (heure de Paris) le jour d'établissement de la valeur liquidative. Veuillez-vous reporter au prospectus AMUNDI ACTIONS EUROPE ENVIRONNEMENT pour plus de détails concernant les rachats. Un mécanisme de plafonnement des rachats (dit « Gates ») peut être mis en œuvre par la société de gestion. Les modalités de fonctionnement sont décrites dans le Prospectus.

Comment puis-je formuler une réclamation?

Si vous avez des réclamations, vous pouvez :

- Envoyer un courrier à Amundi Asset Management au 91-93 boulevard Pasteur, 75015 Paris - France
- Envoyer un e-mail à complaints@amundi.com

Dans le cas d'une réclamation, vous devez indiquer clairement vos coordonnées (nom, adresse, numéro de téléphone ou adresse e-mail) et fournir une brève explication de votre réclamation. Vous trouverez davantage d'informations sur notre site Internet www.amundi.fr.

Si vous avez une réclamation au sujet de la personne qui vous a conseillé ce produit, ou qui vous l'a vendu, vous devez vous rapprocher d'elle pour obtenir toutes les informations concernant la démarche à suivre pour faire une réclamation.

Autres informations pertinentes

Vous trouverez le prospectus, les documents d'informations clés, les avis aux investisseurs, les rapports financiers et d'autres documents d'information relatifs au produit, y compris les diverses politiques publiées du produit, sur notre site Internet www.amundi.fr. Vous pouvez également demander une copie de ces documents au siège social de la société de gestion.

Lorsque ce produit est utilisé comme support en unité de compte d'un contrat d'assurance sur la vie ou de capitalisation, les informations complémentaires sur ce contrat, telles que les coûts du contrat, qui ne sont pas compris dans les coûts indiqués dans le présent document, le contact en cas de réclamation et ce qui se passe en cas de défaillance de l'entreprise d'assurance sont présentées dans le document d'informations clés de ce contrat obligatoirement remis par votre assureur ou courtier ou tout autre intermédiaire d'assurance conformément à son obligation légale.

Performance passée : Vous pouvez télécharger les performances passées du Fonds au cours des 10 dernières années sur www.amundi.fr.

Scénarios de performance : Vous pouvez consulter les scénarios de performance précédents mis à jour chaque mois sur www.amundi.fr.

Produit**AMUNDI ACTIONS EUROPE ENVIRONNEMENT - R**

Société de gestion : Amundi Asset Management (ci-après : "nous" ou "la société de gestion"), membre du groupe de sociétés Amundi.

FR0013298924 - Devise : EUR

Site Internet de la société de gestion : www.amundi.fr

Appelez le +33 143233030 pour de plus amples informations.

L'Autorité des marchés financiers (« AMF ») est chargée du contrôle de Amundi Asset Management en ce qui concerne ce document d'informations clés.

Amundi Asset Management est agréée en France sous le n°GP-04000036 et réglementée par l'AMF.

Date de production du document d'informations clés : 01/10/2025.

En quoi consiste ce produit ?

Type : Parts de AMUNDI ACTIONS EUROPE ENVIRONNEMENT, organisme de placement collectif en valeurs mobilières (OPCVM) constitué sous la forme d'un FCP.

Durée : La durée du produit est de 99 ans. La Société de gestion peut dissoudre le produit par liquidation ou fusion avec un autre produit conformément aux exigences légales.

Classification AMF (« Autorité des marchés financiers ») : Actions internationales

Objectifs : En souscrivant à AMUNDI ACTIONS EUROPE ENVIRONNEMENT, vous investissez dans un portefeuille d'actions de sociétés européennes (Royaume-Uni, Suisse et Norvège inclus) dont les activités ont une contribution positive à des objectifs environnementaux, notamment le développement des activités vertes (énergies renouvelables, gestion de l'eau et des déchets...).

L'objectif du fonds est ainsi de participer à l'évolution des marchés actions européens en sélectionnant des entreprises dont les produits, services ou opérations ont un impact environnemental positif.

Pour y parvenir, l'équipe de gestion sélectionne au sein de l'univers d'investissement (essentiellement les entreprises composant l'indice MSCI Europe IMI), des actions de petites, moyennes ou grandes sociétés européennes dont les activités contribuent à la réalisation d'un ou plusieurs objectifs de développement durable des Nations-Unies (« ODD ») lié à l'environnement (ODD n° 2, 6, 7, 9, 11, 12 et 13). Les sociétés qui réalisent au moins 10% de leur chiffre d'affaires sur des activités vertes (« green shares ») ou dont les investissements dans des activités économiques contribuant à la transition énergétique et écologique (« green capex ») représentent au moins 10% de leur dépenses d'investissement constitueront au minimum 60% du portefeuille.

Par ailleurs, l'OPC n'investit pas dans les entreprises :

- qui tirent une certaine part de leur chiffre d'affaires des énergies fossiles (charbon, pétrole, gaz...); ou
- dont certaines activités portent préjudices à l'un des 17 ODD des Nations Unies ; ou.
- qui ne respectent pas les critères du Label ISR.

Les sociétés alors investissables font ensuite l'objet d'un ensemble de notation extra-financière (scores ODD, ESG*, niveau de participation aux activités vertes) lié principalement à la thématique environnementale promue par le fonds.

Par la suite, l'équipe de gestion mène une analyse financière quantitative multifactorielle, qui vise à sélectionner des entreprises avec un potentiel de performance élevé (bonne rentabilité, valorisation non-excessive, faibles levier et volatilité, ...) tout en limitant la volatilité du portefeuille et en maximisant sa diversification sectorielle et géographique.

L'objectif est ainsi de sélectionner les entreprises à la fois en fonction de leurs impacts environnementaux comme de leur apport en termes de performance et de diversification.

Les entreprises sélectionnées peuvent mener des activités qui ne sont pas liées à l'environnement. Pour plus d'informations sur la stratégie extra-financière mise en œuvre (contribution aux ODD, notation ESG, ...) et ses potentielles limites, veuillez-vous référer au Prospectus

Le FCP bénéficie du label ISR. De ce fait, la note ESG moyenne du portefeuille doit être supérieure à la note ESG moyenne pondérée de l'univers d'investissement du fonds après élimination des 25% des plus mauvais émetteurs. A partir du 01/01/2026, ce pourcentage de titres les moins bien notés sera porté à 30%.

L'exposition actions sera comprise entre 75% et 120% de l'actif total du portefeuille. Pour la gestion de ses liquidités, le portefeuille peut être investi jusqu'à 25% en produits monétaires et de taux.

Des instruments financiers à terme ou des acquisitions et cessions temporaires de titres peuvent être utilisés à titre de couverture et/ou d'exposition.

AMUNDI ACTIONS EUROPE ENVIRONNEMENT est éligible au PEA.

L'OPC est géré activement. Compte tenu de sa stratégie, le fonds n'est pas géré en référence à un indice. Toutefois, à titre indicatif, la performance de l'OPCVM pourra être comparée a posteriori à celle de l'indice MSCI Europe IMI. La stratégie de gestion est discrétionnaire et sans contrainte relative à l'indice.

L'OPC est classé article 9 au sens du Règlement SFDR (Règlement (UE) 2019/2088 sur la publication d'informations en matière de durabilité dans le secteur des services financiers (dit « Règlement Disclosure »)).

*« notation ESG » de chaque émetteur sur les aspects Environnementaux, Sociaux et de Gouvernance d'entreprise.

Investisseurs de détail visés : Ce produit s'adresse aux investisseurs, qui ont une connaissance de base et/ou une expérience limitée ou inexistante de l'investissement dans des fonds, qui visent à augmenter la valeur de leur investissement sur la période de détention recommandée avec la capacité de supporter des pertes à hauteur du montant investi.

Le produit n'est pas ouvert aux résidents des Etats Unis d'Amérique/"U.S. Person" (la définition de « U.S. Person » est disponible sur le site internet de la société de gestion www.amundi.com et/ou dans le prospectus).

Rachat et transaction : Les parts peuvent être vendues (remboursées) quotidiennement comme indiqué dans le prospectus au prix de transaction correspondant (valeur liquidative). De plus amples détails sont exposés dans le prospectus de AMUNDI ACTIONS EUROPE ENVIRONNEMENT.

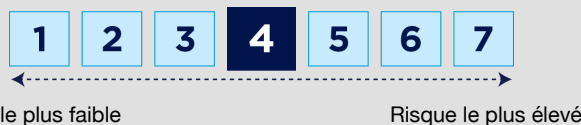
Politique de distribution : Conformément aux dispositions du prospectus, les revenus et plus-values de cessions pourront être capitalisés ou distribués à la discrétion de la société de gestion.

Informations complémentaires : Vous pouvez obtenir de plus amples informations sur ce produit, y compris le prospectus et les rapports financiers, gratuitement sur demande auprès de : Amundi Asset Management - 91-93 boulevard Pasteur, 75015 Paris, France.
La valeur liquidative du produit est disponible sur www.amundi.fr

Dépositaire : CACEIS Bank.

Quels sont les risques et qu'est-ce que cela pourrait me rapporter ?

INDICATEUR DE RISQUE



L'indicateur de risque part de l'hypothèse que vous conservez le produit pendant 5 ans.

L'indicateur synthétique de risque permet d'apprécier le niveau de risque de ce produit par rapport à d'autres. Il indique la probabilité que ce produit enregistre des pertes en cas de mouvements sur les marchés ou d'une impossibilité de notre part de vous payer.

Nous avons classé ce produit dans la classe de risque 4 sur 7, qui est une classe de risque moyenne. Autrement dit, les pertes potentielles liées aux futurs résultats du produit se situent à un niveau moyen et, si la situation venait à se détériorer sur les marchés, il est possible que notre capacité à vous payer en soit affectée.

Risques supplémentaires : Le risque de liquidité du marché peut accentuer la variation des performances du produit.

L'utilisation de produits complexes tels que les produits dérivés peut entraîner une amplification des mouvements de titres dans votre portefeuille.

Ce produit ne prévoyant pas de protection contre les aléas de marché, vous pourriez perdre tout ou partie de votre investissement.

Outre les risques inclus dans l'indicateur de risque, d'autres risques peuvent influencer sur la performance du Fonds. Veuillez vous reporter au prospectus de AMUNDI ACTIONS EUROPE ENVIRONNEMENT.

SCÉNARIOS DE PERFORMANCE

Les scénarios défavorable, intermédiaire et favorable présentés représentent des exemples utilisant les meilleure et pire performances ainsi que la performance moyenne du Fonds au cours des 10 dernières années. Les marchés pourraient évoluer très différemment à l'avenir. Le scénario de tensions montre ce que vous pourriez obtenir dans des situations de marché extrêmes.

Ce que vous obtiendrez de ce produit dépend des performances futures du marché. L'évolution future du marché est aléatoire et ne peut être prédite avec précision.

Période de détention recommandée : 5 ans			
Investissement 10 000 EUR			
Scénarios		Si vous sortez après	
		1 an	5 ans
Minimum	Il n'existe aucun rendement minimal garanti. Vous pourriez perdre tout ou une partie de votre investissement.		
Scénario de tensions	Ce que vous pourriez obtenir après déduction des coûts	€4 550	€3 810
	Rendement annuel moyen	-54,5%	-17,6%
Scénario défavorable	Ce que vous pourriez obtenir après déduction des coûts	€7 560	€8 990
	Rendement annuel moyen	-24,4%	-2,0%
Scénario intermédiaire	Ce que vous pourriez obtenir après déduction des coûts	€10 200	€12 330
	Rendement annuel moyen	2,0%	4,3%
Scénario favorable	Ce que vous pourriez obtenir après déduction des coûts	€13 620	€16 490
	Rendement annuel moyen	36,2%	10,5%

Les chiffres indiqués comprennent tous les coûts du produit lui-même, mais pas nécessairement tous les frais dus à votre conseiller ou distributeur. Ces chiffres ne tiennent pas compte de votre situation fiscale personnelle, qui peut également influencer sur les montants que vous recevrez.

Scénario défavorable : Ce type de scénario s'est produit pour un investissement entre le 31/08/2021 et le 25/09/2025

Scénario intermédiaire : Ce type de scénario s'est produit pour un investissement entre le 28/02/2018 et le 28/02/2023

Scénario favorable : Ce type de scénario s'est produit pour un investissement entre le 30/11/2016 et le 30/11/2021

Que se passe-t-il si Amundi Asset Management n'est pas en mesure d'effectuer les versements ?

Le produit est une copropriété d'instruments financiers et de dépôts distincte de la Société de gestion. En cas de défaillance de la Société de gestion, les actifs du produit conservés par le dépositaire ne seront pas affectés. En cas de défaillance du dépositaire, le risque de perte financière du produit est atténué en raison de la ségrégation légale des actifs du dépositaire de ceux du produit.

Que va me coûter cet investissement ?

Il se peut que la personne qui vous vend ce produit ou qui vous fournit des conseils à son sujet vous demande de payer des coûts supplémentaires. Si c'est le cas, cette personne vous informera au sujet de ces coûts et vous montrera l'incidence de ces coûts sur votre investissement.

COÛTS AU FIL DU TEMPS

Les tableaux présentent les montants prélevés sur votre investissement afin de couvrir les différents types de coûts. Ces montants dépendent du montant que vous investissez, du temps pendant lequel vous détenez le produit. Les montants indiqués ici sont des illustrations basées sur un exemple de montant d'investissement et des différentes périodes d'investissement possibles.

Nous avons supposé :

– qu'au cours de la première année vous récupéreriez le montant que vous avez investi (rendement annuel de 0 %). Que pour les autres périodes de détention, le produit évolue de la manière indiquée dans le scénario intermédiaire.

– 10 000 EUR sont investis.

Investissement 10 000 EUR		
Scénarios	Si vous sortez après	
	1 an	5 ans*
Coûts totaux	€335	€799
Incidence des coûts annuels**	3,4%	1,4%

* Période de détention recommandée.

** Elle montre dans quelle mesure les coûts réduisent annuellement votre rendement au cours de la période de détention. Par exemple, elle montre que si vous sortez à la fin de la période de détention recommandée, il est prévu que votre rendement moyen par an soit de 5,72% avant déduction des coûts et de 4,28% après cette déduction.

Ces chiffres comprennent les coûts de distribution maximaux que la personne vous vendant le produit peut vous facturer (2,50% du montant investi / 250 EUR). Cette personne vous informera des coûts de distribution réels.

COMPOSITION DES COÛTS

Coûts ponctuels d'entrée ou de sortie		Si vous sortez après 1 an
Coûts d'entrée	Cela comprend des coûts de distribution de 2,50% du montant investi. Il s'agit du montant maximal que vous paierez. La personne qui vous vend le produit vous informera des coûts réels.	Jusqu'à 250 EUR
Coûts de sortie	Nous ne facturons pas de coûts de sortie pour ce produit, mais la personne qui vous vend le produit peut le faire.	0,00 EUR
Coûts récurrents prélevés chaque année		
Frais de gestion et autres coûts administratifs ou d'exploitation	0,77% de la valeur de votre investissement par an. Ce pourcentage est basé sur les coûts réels au cours de la dernière année.	74,71 EUR
Coûts de transaction	0,11% de la valeur de votre investissement par an. Il s'agit d'une estimation des coûts encourus lorsque nous achetons et vendons les investissements sous-jacents pour le produit. Le montant réel variera en fonction du volume de nos achats et ventes.	10,63 EUR
Coûts accessoires prélevés sous certaines conditions spécifiques		
Commissions liées aux résultats	Il n'y a pas de commission liée aux résultats pour ce produit.	0,00 EUR

Combien de temps dois-je le conserver, et puis-je retirer de l'argent de façon anticipée?

Période de détention recommandée : 5 ans. Cette durée est basée sur notre évaluation des caractéristiques de risque et de rémunération et des coûts du Fonds. Ce produit est conçu pour un investissement à moyen terme ; vous devez être prêt à conserver votre investissement pendant au moins 5 ans. Vous pouvez obtenir le remboursement de votre investissement à tout moment ou le détenir plus longtemps.

Calendrier des ordres : les ordres de rachat de parts doivent être reçus avant 12:00 (heure de Paris) le jour d'établissement de la valeur liquidative. Veuillez-vous reporter au prospectus AMUNDI ACTIONS EUROPE ENVIRONNEMENT pour plus de détails concernant les rachats. Un mécanisme de plafonnement des rachats (dit « Gates ») peut être mis en œuvre par la société de gestion. Les modalités de fonctionnement sont décrites dans le Prospectus.

Comment puis-je formuler une réclamation?

Si vous avez des réclamations, vous pouvez :

- Envoyer un courrier à Amundi Asset Management au 91-93 boulevard Pasteur, 75015 Paris - France
- Envoyer un e-mail à complaints@amundi.com

Dans le cas d'une réclamation, vous devez indiquer clairement vos coordonnées (nom, adresse, numéro de téléphone ou adresse e-mail) et fournir une brève explication de votre réclamation. Vous trouverez davantage d'informations sur notre site Internet www.amundi.fr.

Si vous avez une réclamation au sujet de la personne qui vous a conseillé ce produit, ou qui vous l'a vendu, vous devez vous rapprocher d'elle pour obtenir toutes les informations concernant la démarche à suivre pour faire une réclamation.

Autres informations pertinentes

Vous trouverez le prospectus, les documents d'informations clés, les avis aux investisseurs, les rapports financiers et d'autres documents d'information relatifs au produit, y compris les diverses politiques publiées du produit, sur notre site Internet www.amundi.fr. Vous pouvez également demander une copie de ces documents au siège social de la société de gestion.

Lorsque ce produit est utilisé comme support en unité de compte d'un contrat d'assurance sur la vie ou de capitalisation, les informations complémentaires sur ce contrat, telles que les coûts du contrat, qui ne sont pas compris dans les coûts indiqués dans le présent document, le contact en cas de réclamation et ce qui se passe en cas de défaillance de l'entreprise d'assurance sont présentées dans le document d'informations clés de ce contrat obligatoirement remis par votre assureur ou courtier ou tout autre intermédiaire d'assurance conformément à son obligation légale.

Performance passée : Vous pouvez télécharger les performances passées du Fonds au cours des 10 dernières années sur www.amundi.fr.

Scénarios de performance : Vous pouvez consulter les scénarios de performance précédents mis à jour chaque mois sur www.amundi.fr.

Produit**AMUNDI ACTIONS EUROPE ENVIRONNEMENT - RETRAITE (C)**

Société de gestion : Amundi Asset Management (ci-après : "nous" ou "la société de gestion"), membre du groupe de sociétés Amundi.

FR0013311511 - Devise : EUR

Site Internet de la société de gestion : www.amundi.fr

Appelez le +33 143233030 pour de plus amples informations.

L'Autorité des marchés financiers (« AMF ») est chargée du contrôle de Amundi Asset Management en ce qui concerne ce document d'informations clés.

Amundi Asset Management est agréée en France sous le n°GP-04000036 et réglementée par l'AMF.

Date de production du document d'informations clés : 01/10/2025.

En quoi consiste ce produit ?

Type : Parts de AMUNDI ACTIONS EUROPE ENVIRONNEMENT, organisme de placement collectif en valeurs mobilières (OPCVM) constitué sous la forme d'un FCP.

Durée : La durée du produit est de 99 ans. La Société de gestion peut dissoudre le produit par liquidation ou fusion avec un autre produit conformément aux exigences légales.

Classification AMF (« Autorité des marchés financiers ») : Actions internationales

Objectifs : En souscrivant à AMUNDI ACTIONS EUROPE ENVIRONNEMENT, vous investissez dans un portefeuille d'actions de sociétés européennes (Royaume-Uni, Suisse et Norvège inclus) dont les activités ont une contribution positive à des objectifs environnementaux, notamment le développement des activités vertes (énergies renouvelables, gestion de l'eau et des déchets...).

L'objectif du fonds est ainsi de participer à l'évolution des marchés actions européens en sélectionnant des entreprises dont les produits, services ou opérations ont un impact environnemental positif.

Pour y parvenir, l'équipe de gestion sélectionne au sein de l'univers d'investissement (essentiellement les entreprises composant l'indice MSCI Europe IMI), des actions de petites, moyennes ou grandes sociétés européennes dont les activités contribuent à la réalisation d'un ou plusieurs objectifs de développement durable des Nations-Unies (« ODD ») lié à l'environnement (ODD n° 2, 6, 7, 9, 11, 12 et 13). Les sociétés qui réalisent au moins 10% de leur chiffre d'affaires sur des activités vertes (« green shares ») ou dont les investissements dans des activités économiques contribuant à la transition énergétique et écologique (« green capex ») représentent au moins 10% de leur dépenses d'investissement constitueront au minimum 60% du portefeuille.

Par ailleurs, l'OPC n'investit pas dans les entreprises :

- qui tirent une certaine part de leur chiffre d'affaires des énergies fossiles (charbon, pétrole, gaz...); ou
- dont certaines activités portent préjudices à l'un des 17 ODD des Nations Unies ; ou.
- qui ne respectent pas les critères du Label ISR.

Les sociétés alors investissables font ensuite l'objet d'un ensemble de notation extra-financière (scores ODD, ESG*, niveau de participation aux activités vertes) lié principalement à la thématique environnementale promue par le fonds.

Par la suite, l'équipe de gestion mène une analyse financière quantitative multifactorielle, qui vise à sélectionner des entreprises avec un potentiel de performance élevé (bonne rentabilité, valorisation non-excessive, faibles levier et volatilité, ...) tout en limitant la volatilité du portefeuille et en maximisant sa diversification sectorielle et géographique.

L'objectif est ainsi de sélectionner les entreprises à la fois en fonction de leurs impacts environnementaux comme de leur apport en termes de performance et de diversification.

Les entreprises sélectionnées peuvent mener des activités qui ne sont pas liées à l'environnement. Pour plus d'informations sur la stratégie extra-financière mise en œuvre (contribution aux ODD, notation ESG, ...) et ses potentielles limites, veuillez-vous référer au Prospectus

Le FCP bénéficie du label ISR. De ce fait, la note ESG moyenne du portefeuille doit être supérieure à la note ESG moyenne pondérée de l'univers d'investissement du fonds après élimination des 25% des plus mauvais émetteurs. A partir du 01/01/2026, ce pourcentage de titres les moins bien notés sera porté à 30%.

L'exposition actions sera comprise entre 75% et 120% de l'actif total du portefeuille. Pour la gestion de ses liquidités, le portefeuille peut être investi jusqu'à 25% en produits monétaires et de taux.

Des instruments financiers à terme ou des acquisitions et cessions temporaires de titres peuvent être utilisés à titre de couverture et/ou d'exposition.

AMUNDI ACTIONS EUROPE ENVIRONNEMENT est éligible au PEA.

L'OPC est géré activement. Compte tenu de sa stratégie, le fonds n'est pas géré en référence à un indice. Toutefois, à titre indicatif, la performance de l'OPCVM pourra être comparée a posteriori à celle de l'indice MSCI Europe IMI. La stratégie de gestion est discrétionnaire et sans contrainte relative à l'indice.

L'OPC est classé article 9 au sens du Règlement SFDR (Règlement (UE) 2019/2088 sur la publication d'informations en matière de durabilité dans le secteur des services financiers (dit « Règlement Disclosure »)).

*« notation ESG » de chaque émetteur sur les aspects Environnementaux, Sociaux et de Gouvernance d'entreprise.

Investisseurs de détail visés : Ce produit s'adresse aux investisseurs, qui ont une connaissance de base et/ou une expérience limitée ou inexistante de l'investissement dans des fonds, qui visent à augmenter la valeur de leur investissement sur la période de détention recommandée avec la capacité de supporter des pertes à hauteur du montant investi.

Le produit n'est pas ouvert aux résidents des Etats Unis d'Amérique/"U.S. Person" (la définition de « U.S. Person » est disponible sur le site internet de la société de gestion www.amundi.com et/ou dans le prospectus).

Rachat et transaction : Les parts peuvent être vendues (remboursées) quotidiennement comme indiqué dans le prospectus au prix de transaction correspondant (valeur liquidative). De plus amples détails sont exposés dans le prospectus de AMUNDI ACTIONS EUROPE ENVIRONNEMENT.

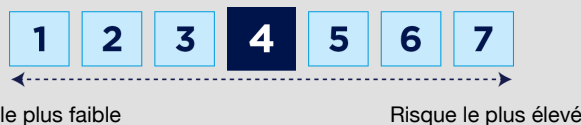
Politique de distribution : Comme il s'agit d'une classe de parts de non-distribution, les revenus de l'investissement sont réinvestis.

Informations complémentaires : Vous pouvez obtenir de plus amples informations sur ce produit, y compris le prospectus et les rapports financiers, gratuitement sur demande auprès de : Amundi Asset Management - 91-93 boulevard Pasteur, 75015 Paris, France.
La valeur liquidative du produit est disponible sur www.amundi.fr

Dépositaire : CACEIS Bank.

Quels sont les risques et qu'est-ce que cela pourrait me rapporter ?

INDICATEUR DE RISQUE



L'indicateur de risque part de l'hypothèse que vous conservez le produit pendant 5 ans.

L'indicateur synthétique de risque permet d'apprécier le niveau de risque de ce produit par rapport à d'autres. Il indique la probabilité que ce produit enregistre des pertes en cas de mouvements sur les marchés ou d'une impossibilité de notre part de vous payer.

Nous avons classé ce produit dans la classe de risque 4 sur 7, qui est une classe de risque moyenne. Autrement dit, les pertes potentielles liées aux futurs résultats du produit se situent à un niveau moyen et, si la situation venait à se détériorer sur les marchés, il est possible que notre capacité à vous payer en soit affectée.

Risques supplémentaires : Le risque de liquidité du marché peut accentuer la variation des performances du produit.

L'utilisation de produits complexes tels que les produits dérivés peut entraîner une amplification des mouvements de titres dans votre portefeuille.

Ce produit ne prévoyant pas de protection contre les aléas de marché, vous pourriez perdre tout ou partie de votre investissement.

Outre les risques inclus dans l'indicateur de risque, d'autres risques peuvent influencer sur la performance du Fonds. Veuillez vous reporter au prospectus de AMUNDI ACTIONS EUROPE ENVIRONNEMENT.

SCÉNARIOS DE PERFORMANCE

Les scénarios défavorable, intermédiaire et favorable présentés représentent des exemples utilisant les meilleure et pire performances ainsi que la performance moyenne du Fonds au cours des 10 dernières années. Les marchés pourraient évoluer très différemment à l'avenir. Le scénario de tensions montre ce que vous pourriez obtenir dans des situations de marché extrêmes.

Ce que vous obtiendrez de ce produit dépend des performances futures du marché. L'évolution future du marché est aléatoire et ne peut être prédite avec précision.

Période de détention recommandée : 5 ans			
Investissement 10 000 EUR			
Scénarios		Si vous sortez après	
		1 an	5 ans
Minimum	Il n'existe aucun rendement minimal garanti. Vous pourriez perdre tout ou une partie de votre investissement.		
Scénario de tensions	Ce que vous pourriez obtenir après déduction des coûts	€4 440	€3 710
	Rendement annuel moyen	-55,6%	-18,0%
Scénario défavorable	Ce que vous pourriez obtenir après déduction des coûts	€7 340	€8 710
	Rendement annuel moyen	-26,6%	-2,6%
Scénario intermédiaire	Ce que vous pourriez obtenir après déduction des coûts	€9 970	€11 960
	Rendement annuel moyen	-0,3%	3,6%
Scénario favorable	Ce que vous pourriez obtenir après déduction des coûts	€13 240	€16 030
	Rendement annuel moyen	32,4%	9,9%

Les chiffres indiqués comprennent tous les coûts du produit lui-même, mais pas nécessairement tous les frais dus à votre conseiller ou distributeur. Ces chiffres ne tiennent pas compte de votre situation fiscale personnelle, qui peut également influencer sur les montants que vous recevrez.

Scénario défavorable : Ce type de scénario s'est produit pour un investissement entre le 31/08/2021 et le 25/09/2025

Scénario intermédiaire : Ce type de scénario s'est produit pour un investissement entre le 28/02/2018 et le 28/02/2023

Scénario favorable : Ce type de scénario s'est produit pour un investissement entre le 30/11/2016 et le 30/11/2021

Que se passe-t-il si Amundi Asset Management n'est pas en mesure d'effectuer les versements ?

Le produit est une copropriété d'instruments financiers et de dépôts distincte de la Société de gestion. En cas de défaillance de la Société de gestion, les actifs du produit conservés par le dépositaire ne seront pas affectés. En cas de défaillance du dépositaire, le risque de perte financière du produit est atténué en raison de la ségrégation légale des actifs du dépositaire de ceux du produit.

Que va me coûter cet investissement ?

Il se peut que la personne qui vous vend ce produit ou qui vous fournit des conseils à son sujet vous demande de payer des coûts supplémentaires. Si c'est le cas, cette personne vous informera au sujet de ces coûts et vous montrera l'incidence de ces coûts sur votre investissement.

COÛTS AU FIL DU TEMPS

Les tableaux présentent les montants prélevés sur votre investissement afin de couvrir les différents types de coûts. Ces montants dépendent du montant que vous investissez, du temps pendant lequel vous détenez le produit. Les montants indiqués ici sont des illustrations basées sur un exemple de montant d'investissement et des différentes périodes d'investissement possibles.

Nous avons supposé :

- qu'au cours de la première année vous récupéreriez le montant que vous avez investi (rendement annuel de 0 %). Que pour les autres périodes de détention, le produit évolue de la manière indiquée dans le scénario intermédiaire.

- 10 000 EUR sont investis.

Investissement 10 000 EUR		
Scénarios	Si vous sortez après	
	1 an	5 ans*
Coûts totaux	€616	€1 250
Incidence des coûts annuels**	6,2%	2,4%

* Période de détention recommandée.

** Elle montre dans quelle mesure les coûts réduisent annuellement votre rendement au cours de la période de détention. Par exemple, elle montre que si vous sortez à la fin de la période de détention recommandée, il est prévu que votre rendement moyen par an soit de 6,00% avant déduction des coûts et de 3,64% après cette déduction.

Ces chiffres comprennent les coûts de distribution maximaux que la personne vous vendant le produit peut vous facturer (5,00% du montant investi / 500 EUR). Cette personne vous informera des coûts de distribution réels.

COMPOSITION DES COÛTS

Coûts ponctuels d'entrée ou de sortie		Si vous sortez après 1 an
Coûts d'entrée	Cela comprend des coûts de distribution de 5,00% du montant investi. Il s'agit du montant maximal que vous paierez. La personne qui vous vend le produit vous informera des coûts réels.	Jusqu'à 500 EUR
Coûts de sortie	Nous ne facturons pas de coûts de sortie pour ce produit, mais la personne qui vous vend le produit peut le faire.	0,00 EUR
Coûts récurrents prélevés chaque année		
Frais de gestion et autres coûts administratifs ou d'exploitation	1,12% de la valeur de votre investissement par an. Ce pourcentage est basé sur les coûts réels au cours de la dernière année.	106,04 EUR
Coûts de transaction	0,11% de la valeur de votre investissement par an. Il s'agit d'une estimation des coûts encourus lorsque nous achetons et vendons les investissements sous-jacents pour le produit. Le montant réel variera en fonction du volume de nos achats et ventes.	10,36 EUR
Coûts accessoires prélevés sous certaines conditions spécifiques		
Commissions liées aux résultats	Il n'y a pas de commission liée aux résultats pour ce produit.	0,00 EUR

Combien de temps dois-je le conserver, et puis-je retirer de l'argent de façon anticipée?

Période de détention recommandée : 5 ans. Cette durée est basée sur notre évaluation des caractéristiques de risque et de rémunération et des coûts du Fonds. Ce produit est conçu pour un investissement à moyen terme ; vous devez être prêt à conserver votre investissement pendant au moins 5 ans. Vous pouvez obtenir le remboursement de votre investissement à tout moment ou le détenir plus longtemps.

Calendrier des ordres : les ordres de rachat de parts doivent être reçus avant 12:00 (heure de Paris) le jour d'établissement de la valeur liquidative. Veuillez-vous reporter au prospectus AMUNDI ACTIONS EUROPE ENVIRONNEMENT pour plus de détails concernant les rachats. Un mécanisme de plafonnement des rachats (dit « Gates ») peut être mis en œuvre par la société de gestion. Les modalités de fonctionnement sont décrites dans le Prospectus.

Comment puis-je formuler une réclamation?

Si vous avez des réclamations, vous pouvez :

- Envoyer un courrier à Amundi Asset Management au 91-93 boulevard Pasteur, 75015 Paris - France
- Envoyer un e-mail à complaints@amundi.com

Dans le cas d'une réclamation, vous devez indiquer clairement vos coordonnées (nom, adresse, numéro de téléphone ou adresse e-mail) et fournir une brève explication de votre réclamation. Vous trouverez davantage d'informations sur notre site Internet www.amundi.fr.

Si vous avez une réclamation au sujet de la personne qui vous a conseillé ce produit, ou qui vous l'a vendu, vous devez vous rapprocher d'elle pour obtenir toutes les informations concernant la démarche à suivre pour faire une réclamation.

Autres informations pertinentes

Vous trouverez le prospectus, les documents d'informations clés, les avis aux investisseurs, les rapports financiers et d'autres documents d'information relatifs au produit, y compris les diverses politiques publiées du produit, sur notre site Internet www.amundi.fr. Vous pouvez également demander une copie de ces documents au siège social de la société de gestion.

Lorsque ce produit est utilisé comme support en unité de compte d'un contrat d'assurance sur la vie ou de capitalisation, les informations complémentaires sur ce contrat, telles que les coûts du contrat, qui ne sont pas compris dans les coûts indiqués dans le présent document, le contact en cas de réclamation et ce qui se passe en cas de défaillance de l'entreprise d'assurance sont présentées dans le document d'informations clés de ce contrat obligatoirement remis par votre assureur ou courtier ou tout autre intermédiaire d'assurance conformément à son obligation légale.

Performance passée : Vous pouvez télécharger les performances passées du Fonds au cours des 10 dernières années sur www.amundi.fr.

Scénarios de performance : Vous pouvez consulter les scénarios de performance précédents mis à jour chaque mois sur www.amundi.fr.

Produit**AMUNDI ACTIONS EUROPE ENVIRONNEMENT - PM (C)**

Société de gestion : Amundi Asset Management (ci-après : "nous" ou "la société de gestion"), membre du groupe de sociétés Amundi.

FR0013431418 - Devise : EUR

Site Internet de la société de gestion : www.amundi.fr

Appelez le +33 143233030 pour de plus amples informations.

L'Autorité des marchés financiers (« AMF ») est chargée du contrôle de Amundi Asset Management en ce qui concerne ce document d'informations clés.

Amundi Asset Management est agréée en France sous le n°GP-04000036 et réglementée par l'AMF.

Date de production du document d'informations clés : 01/10/2025.

En quoi consiste ce produit ?

Type : Parts de AMUNDI ACTIONS EUROPE ENVIRONNEMENT, organisme de placement collectif en valeurs mobilières (OPCVM) constitué sous la forme d'un FCP.

Durée : La durée du produit est de 99 ans. La Société de gestion peut dissoudre le produit par liquidation ou fusion avec un autre produit conformément aux exigences légales.

Classification AMF (« Autorité des marchés financiers ») : Actions internationales

Objectifs : En souscrivant à AMUNDI ACTIONS EUROPE ENVIRONNEMENT, vous investissez dans un portefeuille d'actions de sociétés européennes (Royaume-Uni, Suisse et Norvège inclus) dont les activités ont une contribution positive à des objectifs environnementaux, notamment le développement des activités vertes (énergies renouvelables, gestion de l'eau et des déchets...).

L'objectif du fonds est ainsi de participer à l'évolution des marchés actions européens en sélectionnant des entreprises dont les produits, services ou opérations ont un impact environnemental positif.

Pour y parvenir, l'équipe de gestion sélectionne au sein de l'univers d'investissement (essentiellement les entreprises composant l'indice MSCI Europe IMI), des actions de petites, moyennes ou grandes sociétés européennes dont les activités contribuent à la réalisation d'un ou plusieurs objectifs de développement durable des Nations-Unies (« ODD ») lié à l'environnement (ODD n° 2, 6, 7, 9, 11, 12 et 13). Les sociétés qui réalisent au moins 10% de leur chiffre d'affaires sur des activités vertes (« green shares ») ou dont les investissements dans des activités économiques contribuant à la transition énergétique et écologique (« green capex ») représentent au moins 10% de leur dépenses d'investissement constitueront au minimum 60% du portefeuille.

Par ailleurs, l'OPC n'investit pas dans les entreprises :

- qui tirent une certaine part de leur chiffre d'affaires des énergies fossiles (charbon, pétrole, gaz...); ou
- dont certaines activités portent préjudices à l'un des 17 ODD des Nations Unies; ou.
- qui ne respectent pas les critères du Label ISR.

Les sociétés alors investissables font ensuite l'objet d'un ensemble de notation extra-financière (scores ODD, ESG*, niveau de participation aux activités vertes) lié principalement à la thématique environnementale promue par le fonds.

Par la suite, l'équipe de gestion mène une analyse financière quantitative multifactorielle, qui vise à sélectionner des entreprises avec un potentiel de performance élevé (bonne rentabilité, valorisation non-excessive, faibles levier et volatilité, ...) tout en limitant la volatilité du portefeuille et en maximisant sa diversification sectorielle et géographique.

L'objectif est ainsi de sélectionner les entreprises à la fois en fonction de leurs impacts environnementaux comme de leur apport en termes de performance et de diversification.

Les entreprises sélectionnées peuvent mener des activités qui ne sont pas liées à l'environnement. Pour plus d'informations sur la stratégie extra-financière mise en œuvre (contribution aux ODD, notation ESG, ...) et ses potentielles limites, veuillez-vous référer au Prospectus

Le FCP bénéficie du label ISR. De ce fait, la note ESG moyenne du portefeuille doit être supérieure à la note ESG moyenne pondérée de l'univers d'investissement du fonds après élimination des 25% des plus mauvais émetteurs. A partir du 01/01/2026, ce pourcentage de titres les moins bien notés sera porté à 30%.

L'exposition actions sera comprise entre 75% et 120% de l'actif total du portefeuille. Pour la gestion de ses liquidités, le portefeuille peut être investi jusqu'à 25% en produits monétaires et de taux.

Des instruments financiers à terme ou des acquisitions et cessions temporaires de titres peuvent être utilisés à titre de couverture et/ou d'exposition.

AMUNDI ACTIONS EUROPE ENVIRONNEMENT est éligible au PEA.

L'OPC est géré activement. Compte tenu de sa stratégie, le fonds n'est pas géré en référence à un indice. Toutefois, à titre indicatif, la performance de l'OPCVM pourra être comparée a posteriori à celle de l'indice MSCI Europe IMI. La stratégie de gestion est discrétionnaire et sans contrainte relative à l'indice.

L'OPC est classé article 9 au sens du Règlement SFDR (Règlement (UE) 2019/2088 sur la publication d'informations en matière de durabilité dans le secteur des services financiers (dit « Règlement Disclosure »)).

*« notation ESG » de chaque émetteur sur les aspects Environnementaux, Sociaux et de Gouvernance d'entreprise.

Investisseurs de détail visés : Ce produit s'adresse aux investisseurs, qui ont une connaissance de base et/ou une expérience limitée ou inexistante de l'investissement dans des fonds, qui visent à augmenter la valeur de leur investissement sur la période de détention recommandée avec la capacité de supporter des pertes à hauteur du montant investi.

Le produit n'est pas ouvert aux résidents des Etats Unis d'Amérique/"U.S. Person" (la définition de « U.S. Person » est disponible sur le site internet de la société de gestion www.amundi.com et/ou dans le prospectus).

Rachat et transaction : Les parts peuvent être vendues (remboursées) quotidiennement comme indiqué dans le prospectus au prix de transaction correspondant (valeur liquidative). De plus amples détails sont exposés dans le prospectus de AMUNDI ACTIONS EUROPE ENVIRONNEMENT.

Politique de distribution : Comme il s'agit d'une classe de parts de non-distribution, les revenus de l'investissement sont réinvestis.

Informations complémentaires : Vous pouvez obtenir de plus amples informations sur ce produit, y compris le prospectus et les rapports financiers, gratuitement sur demande auprès de : Amundi Asset Management - 91-93 boulevard Pasteur, 75015 Paris, France.
La valeur liquidative du produit est disponible sur www.amundi.fr

Dépositaire : CACEIS Bank.

Quels sont les risques et qu'est-ce que cela pourrait me rapporter ?

INDICATEUR DE RISQUE



L'indicateur synthétique de risque permet d'apprécier le niveau de risque de ce produit par rapport à d'autres. Il indique la probabilité que ce produit enregistre des pertes en cas de mouvements sur les marchés ou d'une impossibilité de notre part de vous payer.

Nous avons classé ce produit dans la classe de risque 4 sur 7, qui est une classe de risque moyenne. Autrement dit, les pertes potentielles liées aux futurs résultats du produit se situent à un niveau moyen et, si la situation venait à se détériorer sur les marchés, il est possible que notre capacité à vous payer en soit affectée.

Risques supplémentaires : Le risque de liquidité du marché peut accentuer la variation des performances du produit.
L'utilisation de produits complexes tels que les produits dérivés peut entraîner une amplification des mouvements de titres dans votre portefeuille.

Ce produit ne prévoyant pas de protection contre les aléas de marché, vous pourriez perdre tout ou partie de votre investissement.

Outre les risques inclus dans l'indicateur de risque, d'autres risques peuvent influencer sur la performance du Fonds. Veuillez vous reporter au prospectus de AMUNDI ACTIONS EUROPE ENVIRONNEMENT.

SCÉNARIOS DE PERFORMANCE

Les scénarios défavorable, intermédiaire et favorable présentés représentent des exemples utilisant les meilleure et pire performances ainsi que la performance moyenne du Fonds au cours des 10 dernières années. Les marchés pourraient évoluer très différemment à l'avenir. Le scénario de tensions montre ce que vous pourriez obtenir dans des situations de marché extrêmes.

Ce que vous obtiendrez de ce produit dépend des performances futures du marché. L'évolution future du marché est aléatoire et ne peut être prédite avec précision.

Période de détention recommandée : 5 ans			
Investissement 10 000 EUR			
Scénarios		Si vous sortez après	
		1 an	5 ans
Minimum	Il n'existe aucun rendement minimal garanti. Vous pourriez perdre tout ou une partie de votre investissement.		
Scénario de tensions	Ce que vous pourriez obtenir après déduction des coûts	€4 200	€3 510
	Rendement annuel moyen	-58,0%	-18,9%
Scénario défavorable	Ce que vous pourriez obtenir après déduction des coûts	€6 940	€8 120
	Rendement annuel moyen	-30,6%	-4,0%
Scénario intermédiaire	Ce que vous pourriez obtenir après déduction des coûts	€9 380	€11 110
	Rendement annuel moyen	-6,2%	2,1%
Scénario favorable	Ce que vous pourriez obtenir après déduction des coûts	€12 510	€14 880
	Rendement annuel moyen	25,1%	8,3%

Les chiffres indiqués comprennent tous les coûts du produit lui-même, mais pas nécessairement tous les frais dus à votre conseiller ou distributeur. Ces chiffres ne tiennent pas compte de votre situation fiscale personnelle, qui peut également influencer sur les montants que vous recevrez.

Scénario défavorable : Ce type de scénario s'est produit pour un investissement entre le 31/08/2021 et le 25/09/2025

Scénario intermédiaire : Ce type de scénario s'est produit pour un investissement entre le 28/02/2018 et le 28/02/2023

Scénario favorable : Ce type de scénario s'est produit pour un investissement entre le 30/11/2016 et le 30/11/2021

Que se passe-t-il si Amundi Asset Management n'est pas en mesure d'effectuer les versements ?

Le produit est une copropriété d'instruments financiers et de dépôts distincte de la Société de gestion. En cas de défaillance de la Société de gestion, les actifs du produit conservés par le dépositaire ne seront pas affectés. En cas de défaillance du dépositaire, le risque de perte financière du produit est atténué en raison de la ségrégation légale des actifs du dépositaire de ceux du produit.

Que va me coûter cet investissement ?

Il se peut que la personne qui vous vend ce produit ou qui vous fournit des conseils à son sujet vous demande de payer des coûts supplémentaires. Si c'est le cas, cette personne vous informera au sujet de ces coûts et vous montrera l'incidence de ces coûts sur votre investissement.

COÛTS AU FIL DU TEMPS

Les tableaux présentent les montants prélevés sur votre investissement afin de couvrir les différents types de coûts. Ces montants dépendent du montant que vous investissez, du temps pendant lequel vous détenez le produit. Les montants indiqués ici sont des illustrations basées sur un exemple de montant d'investissement et des différentes périodes d'investissement possibles.

Nous avons supposé :

- qu'au cours de la première année vous récupéreriez le montant que vous avez investi (rendement annuel de 0 %). Que pour les autres périodes de détention, le produit évolue de la manière indiquée dans le scénario intermédiaire.

- 10 000 EUR sont investis.

Investissement 10 000 EUR		
Scénarios	Si vous sortez après	
	1 an	5 ans*
Coûts totaux	€1 128	€1 814
Incidence des coûts annuels**	11,4%	3,7%

* Période de détention recommandée.

** Elle montre dans quelle mesure les coûts réduisent annuellement votre rendement au cours de la période de détention. Par exemple, elle montre que si vous sortez à la fin de la période de détention recommandée, il est prévu que votre rendement moyen par an soit de 5,79% avant déduction des coûts et de 2,13% après cette déduction.

Ces chiffres comprennent les coûts de distribution maximaux que la personne vous vendant le produit peut vous facturer (10,00% du montant investi / 1 000 EUR). Cette personne vous informera des coûts de distribution réels.

COMPOSITION DES COÛTS

Coûts ponctuels d'entrée ou de sortie		Si vous sortez après 1 an
Coûts d'entrée	Cela comprend des coûts de distribution de 10,00% du montant investi. Il s'agit du montant maximal que vous paierez. La personne qui vous vend le produit vous informera des coûts réels.	Jusqu'à 1 000 EUR
Coûts de sortie	Nous ne facturons pas de coûts de sortie pour ce produit, mais la personne qui vous vend le produit peut le faire.	0,00 EUR
Coûts récurrents prélevés chaque année		
Frais de gestion et autres coûts administratifs ou d'exploitation	1,32% de la valeur de votre investissement par an. Ce pourcentage est basé sur les coûts réels au cours de la dernière année.	118,46 EUR
Coûts de transaction	0,11% de la valeur de votre investissement par an. Il s'agit d'une estimation des coûts encourus lorsque nous achetons et vendons les investissements sous-jacents pour le produit. Le montant réel variera en fonction du volume de nos achats et ventes.	9,81 EUR
Coûts accessoires prélevés sous certaines conditions spécifiques		
Commissions liées aux résultats	Il n'y a pas de commission liée aux résultats pour ce produit.	0,00 EUR

Combien de temps dois-je le conserver, et puis-je retirer de l'argent de façon anticipée?

Période de détention recommandée : 5 ans. Cette durée est basée sur notre évaluation des caractéristiques de risque et de rémunération et des coûts du Fonds. Ce produit est conçu pour un investissement à moyen terme ; vous devez être prêt à conserver votre investissement pendant au moins 5 ans. Vous pouvez obtenir le remboursement de votre investissement à tout moment ou le détenir plus longtemps.

Calendrier des ordres : les ordres de rachat de parts doivent être reçus avant 12:00 (heure de Paris) le jour d'établissement de la valeur liquidative. Veuillez-vous reporter au prospectus AMUNDI ACTIONS EUROPE ENVIRONNEMENT pour plus de détails concernant les rachats. Un mécanisme de plafonnement des rachats (dit « Gates ») peut être mis en œuvre par la société de gestion. Les modalités de fonctionnement sont décrites dans le Prospectus.

Comment puis-je formuler une réclamation?

Si vous avez des réclamations, vous pouvez :

- Envoyer un courrier à Amundi Asset Management au 91-93 boulevard Pasteur, 75015 Paris - France
- Envoyer un e-mail à complaints@amundi.com

Dans le cas d'une réclamation, vous devez indiquer clairement vos coordonnées (nom, adresse, numéro de téléphone ou adresse e-mail) et fournir une brève explication de votre réclamation. Vous trouverez davantage d'informations sur notre site Internet www.amundi.fr.

Si vous avez une réclamation au sujet de la personne qui vous a conseillé ce produit, ou qui vous l'a vendu, vous devez vous rapprocher d'elle pour obtenir toutes les informations concernant la démarche à suivre pour faire une réclamation.

Autres informations pertinentes

Vous trouverez le prospectus, les documents d'informations clés, les avis aux investisseurs, les rapports financiers et d'autres documents d'information relatifs au produit, y compris les diverses politiques publiées du produit, sur notre site Internet www.amundi.fr. Vous pouvez également demander une copie de ces documents au siège social de la société de gestion.

Lorsque ce produit est utilisé comme support en unité de compte d'un contrat d'assurance sur la vie ou de capitalisation, les informations complémentaires sur ce contrat, telles que les coûts du contrat, qui ne sont pas compris dans les coûts indiqués dans le présent document, le contact en cas de réclamation et ce qui se passe en cas de défaillance de l'entreprise d'assurance sont présentées dans le document d'informations clés de ce contrat obligatoirement remis par votre assureur ou courtier ou tout autre intermédiaire d'assurance conformément à son obligation légale.

Performance passée : Vous pouvez télécharger les performances passées du Fonds au cours des 10 dernières années sur www.amundi.fr.

Scénarios de performance : Vous pouvez consulter les scénarios de performance précédents mis à jour chaque mois sur www.amundi.fr.

Produit**AMUNDI ACTIONS EUROPE ENVIRONNEMENT - S2 (C)**

Société de gestion : Amundi Asset Management (ci-après : "nous" ou "la société de gestion"), membre du groupe de sociétés Amundi.

FR0014003MB1 - Devise : EUR

Site Internet de la société de gestion : www.amundi.fr

Appelez le +33 143233030 pour de plus amples informations.

L'Autorité des marchés financiers (« AMF ») est chargée du contrôle de Amundi Asset Management en ce qui concerne ce document d'informations clés.

Amundi Asset Management est agréée en France sous le n°GP-04000036 et réglementée par l'AMF.

Date de production du document d'informations clés : 01/10/2025.

En quoi consiste ce produit ?

Type : Parts de AMUNDI ACTIONS EUROPE ENVIRONNEMENT, organisme de placement collectif en valeurs mobilières (OPCVM) constitué sous la forme d'un FCP.

Durée : La durée du produit est de 99 ans. La Société de gestion peut dissoudre le produit par liquidation ou fusion avec un autre produit conformément aux exigences légales.

Classification AMF (« Autorité des marchés financiers ») : Actions internationales

Objectifs : En souscrivant à AMUNDI ACTIONS EUROPE ENVIRONNEMENT, vous investissez dans un portefeuille d'actions de sociétés européennes (Royaume-Uni, Suisse et Norvège inclus) dont les activités ont une contribution positive à des objectifs environnementaux, notamment le développement des activités vertes (énergies renouvelables, gestion de l'eau et des déchets...).

L'objectif du fonds est ainsi de participer à l'évolution des marchés actions européens en sélectionnant des entreprises dont les produits, services ou opérations ont un impact environnemental positif.

Pour y parvenir, l'équipe de gestion sélectionne au sein de l'univers d'investissement (essentiellement les entreprises composant l'indice MSCI Europe IMI), des actions de petites, moyennes ou grandes sociétés européennes dont les activités contribuent à la réalisation d'un ou plusieurs objectifs de développement durable des Nations-Unies (« ODD ») lié à l'environnement (ODD n° 2, 6, 7, 9, 11, 12 et 13). Les sociétés qui réalisent au moins 10% de leur chiffre d'affaires sur des activités vertes (« green shares ») ou dont les investissements dans des activités économiques contribuant à la transition énergétique et écologique (« green capex ») représentent au moins 10% de leur dépenses d'investissement constitueront au minimum 60% du portefeuille.

Par ailleurs, l'OPC n'investit pas dans les entreprises :

- qui tirent une certaine part de leur chiffre d'affaires des énergies fossiles (charbon, pétrole, gaz...); ou
- dont certaines activités portent préjudices à l'un des 17 ODD des Nations Unies; ou
- qui ne respectent pas les critères du Label ISR.

Les sociétés alors investissables font ensuite l'objet d'un ensemble de notation extra-financière (scores ODD, ESG*, niveau de participation aux activités vertes) lié principalement à la thématique environnementale promue par le fonds.

Par la suite, l'équipe de gestion mène une analyse financière quantitative multifactorielle, qui vise à sélectionner des entreprises avec un potentiel de performance élevé (bonne rentabilité, valorisation non-excessive, faibles levier et volatilité, ...) tout en limitant la volatilité du portefeuille et en maximisant sa diversification sectorielle et géographique.

L'objectif est ainsi de sélectionner les entreprises à la fois en fonction de leurs impacts environnementaux comme de leur apport en termes de performance et de diversification.

Les entreprises sélectionnées peuvent mener des activités qui ne sont pas liées à l'environnement. Pour plus d'informations sur la stratégie extra-financière mise en œuvre (contribution aux ODD, notation ESG, ...) et ses potentielles limites, veuillez-vous référer au Prospectus

Le FCP bénéficie du label ISR. De ce fait, la note ESG moyenne du portefeuille doit être supérieure à la note ESG moyenne pondérée de l'univers d'investissement du fonds après élimination des 25% des plus mauvais émetteurs. A partir du 01/01/2026, ce pourcentage de titres les moins bien notés sera porté à 30%.

L'exposition actions sera comprise entre 75% et 120% de l'actif total du portefeuille. Pour la gestion de ses liquidités, le portefeuille peut être investi jusqu'à 25% en produits monétaires et de taux.

Des instruments financiers à terme ou des acquisitions et cessions temporaires de titres peuvent être utilisés à titre de couverture et/ou d'exposition.

AMUNDI ACTIONS EUROPE ENVIRONNEMENT est éligible au PEA.

L'OPC est géré activement. Compte tenu de sa stratégie, le fonds n'est pas géré en référence à un indice. Toutefois, à titre indicatif, la performance de l'OPCVM pourra être comparée a posteriori à celle de l'indice MSCI Europe IMI. La stratégie de gestion est discrétionnaire et sans contrainte relative à l'indice.

L'OPC est classé article 9 au sens du Règlement SFDR (Règlement (UE) 2019/2088 sur la publication d'informations en matière de durabilité dans le secteur des services financiers (dit « Règlement Disclosure »)).

*« notation ESG » de chaque émetteur sur les aspects Environnementaux, Sociaux et de Gouvernance d'entreprise.

Investisseurs de détail visés : Ce produit s'adresse aux investisseurs, qui ont une connaissance de base et/ou une expérience limitée ou inexistante de l'investissement dans des fonds, qui visent à augmenter la valeur de leur investissement sur la période de détention recommandée avec la capacité de supporter des pertes à hauteur du montant investi.

Le produit n'est pas ouvert aux résidents des Etats Unis d'Amérique/"U.S. Person" (la définition de « U.S. Person » est disponible sur le site internet de la société de gestion www.amundi.com et/ou dans le prospectus).

Rachat et transaction : Les parts peuvent être vendues (remboursées) quotidiennement comme indiqué dans le prospectus au prix de transaction correspondant (valeur liquidative). De plus amples détails sont exposés dans le prospectus de AMUNDI ACTIONS EUROPE ENVIRONNEMENT.

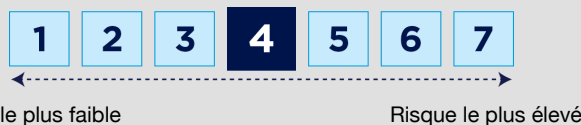
Politique de distribution : Comme il s'agit d'une classe de parts de non-distribution, les revenus de l'investissement sont réinvestis.

Informations complémentaires : Vous pouvez obtenir de plus amples informations sur ce produit, y compris le prospectus et les rapports financiers, gratuitement sur demande auprès de : Amundi Asset Management - 91-93 boulevard Pasteur, 75015 Paris, France.
La valeur liquidative du produit est disponible sur www.amundi.fr

Dépositaire : CACEIS Bank.

Quels sont les risques et qu'est-ce que cela pourrait me rapporter ?

INDICATEUR DE RISQUE



L'indicateur de risque part de l'hypothèse que vous conservez le produit pendant 5 ans.

L'indicateur synthétique de risque permet d'apprécier le niveau de risque de ce produit par rapport à d'autres. Il indique la probabilité que ce produit enregistre des pertes en cas de mouvements sur les marchés ou d'une impossibilité de notre part de vous payer.

Nous avons classé ce produit dans la classe de risque 4 sur 7, qui est une classe de risque moyenne. Autrement dit, les pertes potentielles liées aux futurs résultats du produit se situent à un niveau moyen et, si la situation venait à se détériorer sur les marchés, il est possible que notre capacité à vous payer en soit affectée.

Risques supplémentaires : Le risque de liquidité du marché peut accentuer la variation des performances du produit.

L'utilisation de produits complexes tels que les produits dérivés peut entraîner une amplification des mouvements de titres dans votre portefeuille.

Ce produit ne prévoyant pas de protection contre les aléas de marché, vous pourriez perdre tout ou partie de votre investissement.

Outre les risques inclus dans l'indicateur de risque, d'autres risques peuvent influencer sur la performance du Fonds. Veuillez vous reporter au prospectus de AMUNDI ACTIONS EUROPE ENVIRONNEMENT.

SCÉNARIOS DE PERFORMANCE

Les scénarios défavorable, intermédiaire et favorable présentés représentent des exemples utilisant les meilleure et pire performances ainsi que la performance moyenne du Fonds au cours des 10 dernières années. Les marchés pourraient évoluer très différemment à l'avenir. Le scénario de tensions montre ce que vous pourriez obtenir dans des situations de marché extrêmes.

Ce que vous obtiendrez de ce produit dépend des performances futures du marché. L'évolution future du marché est aléatoire et ne peut être prédite avec précision.

Période de détention recommandée : 5 ans			
Investissement 10 000 EUR			
Scénarios		Si vous sortez après	
		1 an	5 ans
Minimum	Il n'existe aucun rendement minimal garanti. Vous pourriez perdre tout ou une partie de votre investissement.		
Scénario de tensions	Ce que vous pourriez obtenir après déduction des coûts	€4 210	€3 510
	Rendement annuel moyen	-58,0%	-18,9%
Scénario défavorable	Ce que vous pourriez obtenir après déduction des coûts	€6 930	€8 240
	Rendement annuel moyen	-30,7%	-3,7%
Scénario intermédiaire	Ce que vous pourriez obtenir après déduction des coûts	€9 420	€11 240
	Rendement annuel moyen	-5,8%	2,4%
Scénario favorable	Ce que vous pourriez obtenir après déduction des coûts	€12 540	€15 110
	Rendement annuel moyen	25,4%	8,6%

Les chiffres indiqués comprennent tous les coûts du produit lui-même, mais pas nécessairement tous les frais dus à votre conseiller ou distributeur. Ces chiffres ne tiennent pas compte de votre situation fiscale personnelle, qui peut également influencer sur les montants que vous recevrez.

Scénario défavorable : Ce type de scénario s'est produit pour un investissement entre le 31/12/2021 et le 25/09/2025

Scénario intermédiaire : Ce type de scénario s'est produit pour un investissement entre le 28/02/2018 et le 28/02/2023

Scénario favorable : Ce type de scénario s'est produit pour un investissement entre le 30/12/2016 et le 31/12/2021

Que se passe-t-il si Amundi Asset Management n'est pas en mesure d'effectuer les versements ?

Le produit est une copropriété d'instruments financiers et de dépôts distincte de la Société de gestion. En cas de défaillance de la Société de gestion, les actifs du produit conservés par le dépositaire ne seront pas affectés. En cas de défaillance du dépositaire, le risque de perte financière du produit est atténué en raison de la ségrégation légale des actifs du dépositaire de ceux du produit.

Que va me coûter cet investissement ?

Il se peut que la personne qui vous vend ce produit ou qui vous fournit des conseils à son sujet vous demande de payer des coûts supplémentaires. Si c'est le cas, cette personne vous informera au sujet de ces coûts et vous montrera l'incidence de ces coûts sur votre investissement.

COÛTS AU FIL DU TEMPS

Les tableaux présentent les montants prélevés sur votre investissement afin de couvrir les différents types de coûts. Ces montants dépendent du montant que vous investissez, du temps pendant lequel vous détenez le produit et du rendement du produit. Les montants indiqués ici sont des illustrations basées sur un exemple de montant d'investissement et des différentes périodes d'investissement possibles.

Nous avons supposé :

- qu'au cours de la première année vous récupéreriez le montant que vous avez investi (rendement annuel de 0 %). Que pour les autres périodes de détention, le produit évolue de la manière indiquée dans le scénario intermédiaire.

- 10 000 EUR sont investis.

Investissement 10 000 EUR		
Scénarios	Si vous sortez après	
	1 an	5 ans*
Coûts totaux	€1 092	€1 588
Incidence des coûts annuels**	11,0%	3,3%

* Période de détention recommandée.

** Elle montre dans quelle mesure les coûts réduisent annuellement votre rendement au cours de la période de détention. Par exemple, elle montre que si vous sortez à la fin de la période de détention recommandée, il est prévu que votre rendement moyen par an soit de 5,62% avant déduction des coûts et de 2,37% après cette déduction.

Ces chiffres comprennent les coûts de distribution maximaux que la personne vous vendant le produit peut vous facturer (10,00% du montant investi / 1 000 EUR). Cette personne vous informera des coûts de distribution réels.

COMPOSITION DES COÛTS

Coûts ponctuels d'entrée ou de sortie		Si vous sortez après 1 an
Coûts d'entrée	Cela comprend des coûts de distribution de 10,00% du montant investi. Il s'agit du montant maximal que vous paierez. La personne qui vous vend le produit vous informera des coûts réels.	Jusqu'à 1 000 EUR
Coûts de sortie	Nous ne facturons pas de coûts de sortie pour ce produit, mais la personne qui vous vend le produit peut le faire.	0,00 EUR
Coûts récurrents prélevés chaque année		
Frais de gestion et autres coûts administratifs d'exploitation	0,92% de la valeur de votre investissement par an. Ce pourcentage est basé sur les coûts réels au cours de la dernière ou année.	82,46 EUR
Coûts de transaction	0,11% de la valeur de votre investissement par an. Il s'agit d'une estimation des coûts encourus lorsque nous achetons et vendons les investissements sous-jacents pour le produit. Le montant réel variera en fonction du volume de nos achats et ventes.	9,81 EUR
Coûts accessoires prélevés sous certaines conditions spécifiques		
Commissions liées aux résultats	20,00% de la surperformance annuelle de l'actif de référence. Le calcul s'applique à chaque date de calcul de la Valeur Liquidative selon les modalités décrites dans le prospectus. Les sous-performances passées au cours des 5 dernières années doivent être récupérées avant toute nouvelle comptabilisation de la commission de performance. Le montant réel varie en fonction de la performance de votre investissement. L'estimation ci-dessus des coûts totaux comprend la moyenne au cours des 5 dernières années. La commission de surperformance est perçue même si la performance de la part sur la période d'observation est négative, tout en restant supérieure à la performance de l'actif de référence.	0,00 EUR

Combien de temps dois-je le conserver, et puis-je retirer de l'argent de façon anticipée?

Période de détention recommandée : 5 ans. Cette durée est basée sur notre évaluation des caractéristiques de risque et de rémunération et des coûts du Fonds. Ce produit est conçu pour un investissement à moyen terme ; vous devez être prêt à conserver votre investissement pendant au moins 5 ans. Vous pouvez obtenir le remboursement de votre investissement à tout moment ou le détenir plus longtemps.

Calendrier des ordres : les ordres de rachat de parts doivent être reçus avant 12:00 (heure de Paris) le jour d'établissement de la valeur liquidative. Veuillez-vous reporter au prospectus AMUNDI ACTIONS EUROPE ENVIRONNEMENT pour plus de détails concernant les rachats. Un mécanisme de plafonnement des rachats (dit « Gates ») peut être mis en œuvre par la société de gestion. Les modalités de fonctionnement sont décrites dans le Prospectus.

Comment puis-je formuler une réclamation?

Si vous avez des réclamations, vous pouvez :

- Envoyer un courrier à Amundi Asset Management au 91-93 boulevard Pasteur, 75015 Paris - France
- Envoyer un e-mail à complaints@amundi.com

Dans le cas d'une réclamation, vous devez indiquer clairement vos coordonnées (nom, adresse, numéro de téléphone ou adresse e-mail) et fournir une brève explication de votre réclamation. Vous trouverez davantage d'informations sur notre site Internet www.amundi.fr.

Si vous avez une réclamation au sujet de la personne qui vous a conseillé ce produit, ou qui vous l'a vendu, vous devez vous rapprocher d'elle pour obtenir toutes les informations concernant la démarche à suivre pour faire une réclamation.

Autres informations pertinentes

Vous trouverez le prospectus, les documents d'informations clés, les avis aux investisseurs, les rapports financiers et d'autres documents d'information relatifs au produit, y compris les diverses politiques publiées du produit, sur notre site Internet www.amundi.fr. Vous pouvez également demander une copie de ces documents au siège social de la société de gestion.

Lorsque ce produit est utilisé comme support en unité de compte d'un contrat d'assurance sur la vie ou de capitalisation, les informations complémentaires sur ce contrat, telles que les coûts du contrat, qui ne sont pas compris dans les coûts indiqués dans le présent document, le contact en cas de réclamation et ce qui se passe en cas de défaillance de l'entreprise d'assurance sont présentées dans le document d'informations clés de ce contrat obligatoirement remis par votre assureur ou courtier ou tout autre intermédiaire d'assurance conformément à son obligation légale.

Performance passée : Vous pouvez télécharger les performances passées du Fonds au cours des 5 dernières années sur www.amundi.fr.

Scénarios de performance : Vous pouvez consulter les scénarios de performance précédents mis à jour chaque mois sur www.amundi.fr.

Produit**AMUNDI ACTIONS EUROPE ENVIRONNEMENT - S3 (C)**

Société de gestion : Amundi Asset Management (ci-après : "nous" ou "la société de gestion"), membre du groupe de sociétés Amundi.

FR001400HAX6 - Devise : EUR

Site Internet de la société de gestion : www.amundi.fr

Appelez le +33 143233030 pour de plus amples informations.

L'Autorité des marchés financiers (« AMF ») est chargée du contrôle de Amundi Asset Management en ce qui concerne ce document d'informations clés.

Amundi Asset Management est agréée en France sous le n°GP-04000036 et réglementée par l'AMF.

Date de production du document d'informations clés : 01/10/2025.

En quoi consiste ce produit ?

Type : Parts de AMUNDI ACTIONS EUROPE ENVIRONNEMENT, organisme de placement collectif en valeurs mobilières (OPCVM) constitué sous la forme d'un FCP.

Durée : La durée du produit est de 99 ans. La Société de gestion peut dissoudre le produit par liquidation ou fusion avec un autre produit conformément aux exigences légales.

Classification AMF (« Autorité des marchés financiers ») : Actions internationales

Objectifs : En souscrivant à AMUNDI ACTIONS EUROPE ENVIRONNEMENT, vous investissez dans un portefeuille d'actions de sociétés européennes (Royaume-Uni, Suisse et Norvège inclus) dont les activités ont une contribution positive à des objectifs environnementaux, notamment le développement des activités vertes (énergies renouvelables, gestion de l'eau et des déchets...).

L'objectif du fonds est ainsi de participer à l'évolution des marchés actions européens en sélectionnant des entreprises dont les produits, services ou opérations ont un impact environnemental positif.

Pour y parvenir, l'équipe de gestion sélectionne au sein de l'univers d'investissement (essentiellement les entreprises composant l'indice MSCI Europe IMI), des actions de petites, moyennes ou grandes sociétés européennes dont les activités contribuent à la réalisation d'un ou plusieurs objectifs de développement durable des Nations-Unies (« ODD ») lié à l'environnement (ODD n° 2, 6, 7, 9, 11, 12 et 13). Les sociétés qui réalisent au moins 10% de leur chiffre d'affaires sur des activités vertes (« green shares ») ou dont les investissements dans des activités économiques contribuant à la transition énergétique et écologique (« green capex ») représentent au moins 10% de leur dépenses d'investissement constitueront au minimum 60% du portefeuille.

Par ailleurs, l'OPC n'investit pas dans les entreprises :

- qui tirent une certaine part de leur chiffre d'affaires des énergies fossiles (charbon, pétrole, gaz...); ou
- dont certaines activités portent préjudices à l'un des 17 ODD des Nations Unies ; ou.
- qui ne respectent pas les critères du Label ISR.

Les sociétés alors investissables font ensuite l'objet d'un ensemble de notation extra-financière (scores ODD, ESG*, niveau de participation aux activités vertes) lié principalement à la thématique environnementale promue par le fonds.

Par la suite, l'équipe de gestion mène une analyse financière quantitative multifactorielle, qui vise à sélectionner des entreprises avec un potentiel de performance élevé (bonne rentabilité, valorisation non-excessive, faibles levier et volatilité, ...) tout en limitant la volatilité du portefeuille et en maximisant sa diversification sectorielle et géographique.

L'objectif est ainsi de sélectionner les entreprises à la fois en fonction de leurs impacts environnementaux comme de leur apport en termes de performance et de diversification.

Les entreprises sélectionnées peuvent mener des activités qui ne sont pas liées à l'environnement. Pour plus d'informations sur la stratégie extra-financière mise en œuvre (contribution aux ODD, notation ESG, ...) et ses potentielles limites, veuillez-vous référer au Prospectus

Le FCP bénéficie du label ISR. De ce fait, la note ESG moyenne du portefeuille doit être supérieure à la note ESG moyenne pondérée de l'univers d'investissement du fonds après élimination des 25% des plus mauvais émetteurs. A partir du 01/01/2026, ce pourcentage de titres les moins bien notés sera porté à 30%.

L'exposition actions sera comprise entre 75% et 120% de l'actif total du portefeuille. Pour la gestion de ses liquidités, le portefeuille peut être investi jusqu'à 25% en produits monétaires et de taux.

Des instruments financiers à terme ou des acquisitions et cessions temporaires de titres peuvent être utilisés à titre de couverture et/ou d'exposition.

AMUNDI ACTIONS EUROPE ENVIRONNEMENT est éligible au PEA.

L'OPC est géré activement. Compte tenu de sa stratégie, le fonds n'est pas géré en référence à un indice. Toutefois, à titre indicatif, la performance de l'OPCVM pourra être comparée a posteriori à celle de l'indice MSCI Europe IMI. La stratégie de gestion est discrétionnaire et sans contrainte relative à l'indice.

L'OPC est classé article 9 au sens du Règlement SFDR (Règlement (UE) 2019/2088 sur la publication d'informations en matière de durabilité dans le secteur des services financiers (dit « Règlement Disclosure »)).

*« notation ESG » de chaque émetteur sur les aspects Environnementaux, Sociaux et de Gouvernance d'entreprise.

Investisseurs de détail visés : Ce produit s'adresse aux investisseurs, qui ont une connaissance de base et/ou une expérience limitée ou inexistante de l'investissement dans des fonds, qui visent à augmenter la valeur de leur investissement sur la période de détention recommandée avec la capacité de supporter des pertes à hauteur du montant investi.

Le produit n'est pas ouvert aux résidents des Etats Unis d'Amérique/"U.S. Person" (la définition de « U.S. Person » est disponible sur le site internet de la société de gestion www.amundi.com et/ou dans le prospectus).

Rachat et transaction : Les parts peuvent être vendues (remboursées) quotidiennement comme indiqué dans le prospectus au prix de transaction correspondant (valeur liquidative). De plus amples détails sont exposés dans le prospectus de AMUNDI ACTIONS EUROPE ENVIRONNEMENT.

Politique de distribution : Comme il s'agit d'une classe de parts de non-distribution, les revenus de l'investissement sont réinvestis.

Informations complémentaires : Vous pouvez obtenir de plus amples informations sur ce produit, y compris le prospectus et les rapports financiers, gratuitement sur demande auprès de : Amundi Asset Management - 91-93 boulevard Pasteur, 75015 Paris, France.
La valeur liquidative du produit est disponible sur www.amundi.fr

Dépositaire : CACEIS Bank.

Quels sont les risques et qu'est-ce que cela pourrait me rapporter ?

INDICATEUR DE RISQUE



L'indicateur de risque part de l'hypothèse que vous conservez le produit pendant 5 ans.

L'indicateur synthétique de risque permet d'apprécier le niveau de risque de ce produit par rapport à d'autres. Il indique la probabilité que ce produit enregistre des pertes en cas de mouvements sur les marchés ou d'une impossibilité de notre part de vous payer.

Nous avons classé ce produit dans la classe de risque 4 sur 7, qui est une classe de risque moyenne. Autrement dit, les pertes potentielles liées aux futurs résultats du produit se situent à un niveau moyen et, si la situation venait à se détériorer sur les marchés, il est possible que notre capacité à vous payer en soit affectée.

Risques supplémentaires : Le risque de liquidité du marché peut accentuer la variation des performances du produit.

L'utilisation de produits complexes tels que les produits dérivés peut entraîner une amplification des mouvements de titres dans votre portefeuille.

Ce produit ne prévoyant pas de protection contre les aléas de marché, vous pourriez perdre tout ou partie de votre investissement.

Outre les risques inclus dans l'indicateur de risque, d'autres risques peuvent influencer sur la performance du Fonds. Veuillez vous reporter au prospectus de AMUNDI ACTIONS EUROPE ENVIRONNEMENT.

SCÉNARIOS DE PERFORMANCE

Les scénarios défavorable, intermédiaire et favorable présentés représentent des exemples utilisant les meilleure et pire performances ainsi que la performance moyenne du Fonds au cours des 10 dernières années. Les marchés pourraient évoluer très différemment à l'avenir. Le scénario de tensions montre ce que vous pourriez obtenir dans des situations de marché extrêmes.

Ce que vous obtiendrez de ce produit dépend des performances futures du marché. L'évolution future du marché est aléatoire et ne peut être prédite avec précision.

Période de détention recommandée : 5 ans			
Investissement 10 000 EUR			
Scénarios		Si vous sortez après	
		1 an	5 ans
Minimum	Il n'existe aucun rendement minimal garanti. Vous pourriez perdre tout ou une partie de votre investissement.		
Scénario de tensions	Ce que vous pourriez obtenir après déduction des coûts	€4 200	€3 510
	Rendement annuel moyen	-58,0%	-18,9%
Scénario défavorable	Ce que vous pourriez obtenir après déduction des coûts	€6 940	€8 200
	Rendement annuel moyen	-30,6%	-3,8%
Scénario intermédiaire	Ce que vous pourriez obtenir après déduction des coûts	€9 400	€11 180
	Rendement annuel moyen	-6,0%	2,3%
Scénario favorable	Ce que vous pourriez obtenir après déduction des coûts	€12 520	€14 960
	Rendement annuel moyen	25,2%	8,4%

Les chiffres indiqués comprennent tous les coûts du produit lui-même, mais pas nécessairement tous les frais dus à votre conseiller ou distributeur. Ces chiffres ne tiennent pas compte de votre situation fiscale personnelle, qui peut également influencer sur les montants que vous recevrez.

Scénario défavorable : Ce type de scénario s'est produit pour un investissement entre le 31/08/2021 et le 25/09/2025

Scénario intermédiaire : Ce type de scénario s'est produit pour un investissement entre le 30/08/2019 et le 30/08/2024

Scénario favorable : Ce type de scénario s'est produit pour un investissement entre le 30/11/2016 et le 30/11/2021

Que se passe-t-il si Amundi Asset Management n'est pas en mesure d'effectuer les versements ?

Le produit est une copropriété d'instruments financiers et de dépôts distincte de la Société de gestion. En cas de défaillance de la Société de gestion, les actifs du produit conservés par le dépositaire ne seront pas affectés. En cas de défaillance du dépositaire, le risque de perte financière du produit est atténué en raison de la ségrégation légale des actifs du dépositaire de ceux du produit.

Que va me coûter cet investissement ?

Il se peut que la personne qui vous vend ce produit ou qui vous fournit des conseils à son sujet vous demande de payer des coûts supplémentaires. Si c'est le cas, cette personne vous informera au sujet de ces coûts et vous montrera l'incidence de ces coûts sur votre investissement.

COÛTS AU FIL DU TEMPS

Les tableaux présentent les montants prélevés sur votre investissement afin de couvrir les différents types de coûts. Ces montants dépendent du montant que vous investissez, du temps pendant lequel vous détenez le produit et du rendement du produit. Les montants indiqués ici sont des illustrations basées sur un exemple de montant d'investissement et des différentes périodes d'investissement possibles.

Nous avons supposé :

- qu'au cours de la première année vous récupéreriez le montant que vous avez investi (rendement annuel de 0 %). Que pour les autres périodes de détention, le produit évolue de la manière indiquée dans le scénario intermédiaire.

- 10 000 EUR sont investis.

Investissement 10 000 EUR		
Scénarios	Si vous sortez après	
	1 an	5 ans*
Coûts totaux	€1 110	€1 701
Incidence des coûts annuels**	11,2%	3,5%

* Période de détention recommandée.

** Elle montre dans quelle mesure les coûts réduisent annuellement votre rendement au cours de la période de détention. Par exemple, elle montre que si vous sortez à la fin de la période de détention recommandée, il est prévu que votre rendement moyen par an soit de 5,71% avant déduction des coûts et de 2,26% après cette déduction.

Ces chiffres comprennent les coûts de distribution maximaux que la personne vous vendant le produit peut vous facturer (10,00% du montant investi / 1 000 EUR). Cette personne vous informera des coûts de distribution réels.

COMPOSITION DES COÛTS

Coûts ponctuels d'entrée ou de sortie		Si vous sortez après 1 an
Coûts d'entrée	Cela comprend des coûts de distribution de 10,00% du montant investi. Il s'agit du montant maximal que vous paierez. La personne qui vous vend le produit vous informera des coûts réels.	Jusqu'à 1 000 EUR
Coûts de sortie	Nous ne facturons pas de coûts de sortie pour ce produit, mais la personne qui vous vend le produit peut le faire.	0,00 EUR
Coûts récurrents prélevés chaque année		
Frais de gestion et autres coûts administratifs d'exploitation	1,12% de la valeur de votre investissement par an. Ce pourcentage est basé sur les coûts réels au cours de la dernière ou année.	100,46 EUR
Coûts de transaction	0,11% de la valeur de votre investissement par an. Il s'agit d'une estimation des coûts encourus lorsque nous achetons et vendons les investissements sous-jacents pour le produit. Le montant réel variera en fonction du volume de nos achats et ventes.	9,81 EUR
Coûts accessoires prélevés sous certaines conditions spécifiques		
Commissions liées aux résultats	20,00% de la surperformance annuelle de l'actif de référence. Le calcul s'applique à chaque date de calcul de la Valeur Liquidative selon les modalités décrites dans le prospectus. Les sous-performances passées au cours des 5 dernières années doivent être récupérées avant toute nouvelle comptabilisation de la commission de performance. Le montant réel varie en fonction de la performance de votre investissement. L'estimation ci-dessus des coûts totaux comprend la moyenne au cours des 5 dernières années. La commission de surperformance est perçue même si la performance de la part sur la période d'observation est négative, tout en restant supérieure à la performance de l'actif de référence.	0,00 EUR

Combien de temps dois-je le conserver, et puis-je retirer de l'argent de façon anticipée?

Période de détention recommandée : 5 ans. Cette durée est basée sur notre évaluation des caractéristiques de risque et de rémunération et des coûts du Fonds. Ce produit est conçu pour un investissement à moyen terme ; vous devez être prêt à conserver votre investissement pendant au moins 5 ans. Vous pouvez obtenir le remboursement de votre investissement à tout moment ou le détenir plus longtemps.

Calendrier des ordres : les ordres de rachat de parts doivent être reçus avant 12:00 (heure de Paris) le jour d'établissement de la valeur liquidative. Veuillez-vous reporter au prospectus AMUNDI ACTIONS EUROPE ENVIRONNEMENT pour plus de détails concernant les rachats. Un mécanisme de plafonnement des rachats (dit « Gates ») peut être mis en œuvre par la société de gestion. Les modalités de fonctionnement sont décrites dans le Prospectus.

Comment puis-je formuler une réclamation?

Si vous avez des réclamations, vous pouvez :

- Envoyer un courrier à Amundi Asset Management au 91-93 boulevard Pasteur, 75015 Paris - France
- Envoyer un e-mail à complaints@amundi.com

Dans le cas d'une réclamation, vous devez indiquer clairement vos coordonnées (nom, adresse, numéro de téléphone ou adresse e-mail) et fournir une brève explication de votre réclamation. Vous trouverez davantage d'informations sur notre site Internet www.amundi.fr.

Si vous avez une réclamation au sujet de la personne qui vous a conseillé ce produit, ou qui vous l'a vendu, vous devez vous rapprocher d'elle pour obtenir toutes les informations concernant la démarche à suivre pour faire une réclamation.

Autres informations pertinentes

Vous trouverez le prospectus, les documents d'informations clés, les avis aux investisseurs, les rapports financiers et d'autres documents d'information relatifs au produit, y compris les diverses politiques publiées du produit, sur notre site Internet www.amundi.fr. Vous pouvez également demander une copie de ces documents au siège social de la société de gestion.

Lorsque ce produit est utilisé comme support en unité de compte d'un contrat d'assurance sur la vie ou de capitalisation, les informations complémentaires sur ce contrat, telles que les coûts du contrat, qui ne sont pas compris dans les coûts indiqués dans le présent document, le contact en cas de réclamation et ce qui se passe en cas de défaillance de l'entreprise d'assurance sont présentées dans le document d'informations clés de ce contrat obligatoirement remis par votre assureur ou courtier ou tout autre intermédiaire d'assurance conformément à son obligation légale.

Performance passée : Vous pouvez télécharger les performances passées du Fonds au cours des 5 dernières années sur www.amundi.fr.

Scénarios de performance : Vous pouvez consulter les scénarios de performance précédents mis à jour chaque mois sur www.amundi.fr.

PROSPECTUS

I - CARACTERISTIQUES GENERALES

Dénomination :	AMUNDI ACTIONS EUROPE ENVIRONNEMENT
Forme Juridique de l'OPCVM et Etat membre :	Fonds Commun de Placement (FCP) de droit français
Date de création et durée d'existence prévue :	OPC créé le 24/02/2003 pour une durée de vie de 99 ans.
Date d'agrément :	OPC agréé le 21/01/2003

Synthèse de l'offre de gestion

Dénomination Part	Code ISIN	Affectation des sommes distribuables	Devises de libellé	Montant minimum de souscription		Souscripteurs concernés
				Initiale	Ultérieure	
Part P - C/D	FR0000991424	Résultat net Capitalisation et/ou distribution Plus-values nettes réalisées Capitalisation et/ou distribution	EUR	1 millième de part	1 millième de part	Tous souscripteurs
Part O - C/D	FR0013152980	Résultat net Capitalisation et/ou distribution Plus-values nettes réalisées Capitalisation et/ou distribution	EUR	1 millième de part	1 millième de part	Part réservée aux OPC nourriciers gérés par le groupe Amundi
Part I - C	FR0013053436	Résultat net Capitalisation Plus-values nettes réalisées Capitalisation	EUR	50 000 euros	1 millième de part	Tous souscripteurs, plus particulièrement les investisseurs institutionnels
Part Z - C	FR0013252863	Résultat net Capitalisation	EUR	1 part(s)	1 millième de part	Part réservée aux OPC gérés par le groupe Amundi

		Plus-values nettes réalisées Capitalisation				
Part Z - D	FR0013257458	Résultat net Distribution Plus-values nettes réalisées Capitalisation et/ou distribution par décision de la société de gestion	EUR	1 part(s)	1 millième de part	Part réservée aux OPC gérés par le groupe Amundi
Part R - C/D	FR0013298924	Résultat net Capitalisation et/ou distribution Plus-values nettes réalisées Capitalisation et/ou distribution	EUR	1 millième de part	1 millième de part	Strictement réservée aux investisseurs souscrivant directement ou via des intermédiaires fournissant un service de gestion de portefeuille sous mandat et/ou de conseils en investissement financier ne les autorisant pas à conserver des rétrocessions soit contractuellement soit en application de la réglementation MIFID 2 ou d'une réglementation nationale
Part RETRAITE - C	FR0013311511	Résultat net Capitalisation Plus-values nettes réalisées Capitalisation	EUR	1 part(s)	1 millième de part	Réservée aux investissements des contrats d'épargne retraite collective (articles 83 du CGI) gérés par les sociétés de gestion du groupe Amundi
Part PM - C	FR0013431418	Résultat net Capitalisation Plus-values nettes réalisées Capitalisation	EUR	1 millième de part	1 millième de part	Strictement réservée à la gestion sous mandat des entités du groupe Crédit Agricole
Part S2 - C	FR0014003MB1	Résultat net Capitalisation Plus-values nettes réalisées	EUR	1 millième de part	1 millième de part	Part réservée aux fonds d'épargne salariale, aux fonds ou mandats dédiés à l'épargne retraite

		Capitalisation				collective et aux fonds nourriciers gérés par les sociétés de gestion d'Amundi.
Part S3 - C	FR001400HAX6	Résultat net Capitalisation Plus-values nettes réalisées Capitalisation	EUR	1 millième de part	1 millième de part	Part réservée aux FCPE de Société Générale Gestion

Indication du lieu où l'on peut se procurer le dernier rapport annuel et le dernier état périodique

Le dernier document annuel ainsi que la composition des actifs sont adressés dans un délai de 8 jours ouvrés sur simple demande écrite auprès de :

Amundi Asset Management
91-93, Boulevard Pasteur - 75015 Paris

Des informations supplémentaires peuvent être obtenues auprès de votre interlocuteur habituel. Le site de l'AMF www.amf-france.org contient des informations complémentaires sur la liste des documents réglementaires et l'ensemble des dispositions relatives à la protection des investisseurs.

II - ACTEURS

Société de gestion

Amundi Asset Management, Société par Actions Simplifiée au capital de 1.143.615.555 euros
Immatriculée au RCS de Paris sous le n°437 574 452
Société de Gestion agréée par l'AMF sous le n° GP 04000036
Siège social : 91-93, Boulevard Pasteur - 75015 Paris

Dépositaire, Conservateur et Gestionnaire du passif

CACEIS BANK, Société Anonyme
Siège social : 89-91 rue Gabriel Péri - 92120 Montrouge, RCS Nanterre 692 024 722
Activité principale : Banque et prestataire de services d'investissement agréé par le CECEI le 1er avril 2005

Au regard des missions réglementaires et contractuellement confiées par la société de gestion, le dépositaire a pour activité principale la garde des actifs de l'OPC, le contrôle de la régularité des décisions de la société de gestion ainsi que le suivi des flux de liquidité de l'OPC.

Le dépositaire et la société de gestion appartiennent au même groupe ; ainsi, et conformément à la réglementation applicable, ils ont mis en place une politique d'identification et de prévention des conflits d'intérêts. Si un conflit d'intérêt ne peut être évité, la société de gestion et le dépositaire prennent toutes les mesures nécessaires pour gérer, suivre et signaler ce conflit d'intérêt.

La description des fonctions de garde déléguées, la liste des délégataires et sous délégataires du dépositaire et l'information relative aux conflits d'intérêt susceptibles de résulter de ces délégations sont disponibles sur son site internet : www.caceis.com ou gratuitement sur simple demande écrite.

Des informations actualisées sont mises à disposition des porteurs sur demande.

Etablissement en charge de la centralisation des ordres de souscription et de rachat par délégation de la société de gestion

CACEIS BANK, Société Anonyme

Siège social : 89-91 rue Gabriel Péri - 92120 Montrouge, RCS Nanterre 692 024 722

Activité principale : Banque et prestataire de services d'investissement agréé par le CECEI le 1er avril 2005

Le dépositaire est également chargé, par délégation de la société de gestion, de la tenue du passif de l'OPC, qui recouvre la centralisation des ordres de souscription et de rachat des parts ainsi que la tenue du compte émission des parts.

Commissaire aux comptes

Deloitte & Associés

Représenté par Stéphane Collas

6, place de la Pyramide 92908 Paris-la-Défense Cedex

Commercialisateurs

Groupe Crédit Agricole, ensemble des agences des Caisses Régionales de Crédit Agricole en France et agences LCL - Le Credit Lyonnais en France

La liste des commercialisateurs n'est pas exhaustive dans la mesure où, notamment, l'OPC est admis à la circulation en Euroclear. Ainsi, certains commercialisateurs peuvent ne pas être mandatés ou connus de la société de gestion.

Gestionnaire financier par délégation

Néant

Gestionnaire comptable par délégation

CACEIS Fund Administration, Société Anonyme

Siège social : 89-91, rue Gabriel Péri - 92120 Montrouge

CACEIS Fund Administration est l'entité du groupe Crédit Agricole spécialisée sur les fonctions de gestion administrative et comptable des OPC pour une clientèle interne et externe au groupe. A ce titre, CACEIS Fund Administration a été désignée par Amundi Asset Management, en qualité de gestionnaire comptable par délégation pour la valorisation et l'administration comptable de l'OPC.

Conseiller en investissement financier

Amundi SGR, Société appartenant au groupe Amundi, dont le siège social est situé via Cernaia, 8-10-20121, Milan (Italie), enregistrée au registre des entreprises de Milan, Monza-Brianza, Lodi sous le numéro 05816060965

III - MODALITES DE FONCTIONNEMENT ET DE GESTION

1.Caractéristiques générales

Caractéristiques des parts

Nature du droit attaché à la catégorie de parts

Chaque porteur de parts dispose d'un droit de copropriété sur les actifs du fonds commun de placement proportionnel au nombre de parts possédées.

Inscription à un registre ou précision des modalités de tenue du passif

Dans le cadre de la gestion du passif de l'OPC, les fonctions de centralisation des ordres de souscription et de rachat, ainsi que de tenue de compte émetteur des parts sont effectuées par le dépositaire en relation avec la société Euroclear France, auprès de laquelle l'OPC est admis.

Inscription au registre du gestionnaire du passif pour les parts inscrites au nominatif administré.

Droit de vote

Aucun droit de vote n'est attaché aux parts, les décisions étant prises par la société de gestion. Il est rappelé qu'une information sur les modifications du fonctionnement du fonds est donnée aux porteurs soit individuellement, soit par voie de presse, soit par tout autre moyen conformément à la réglementation en vigueur.

Forme des parts : nominatif ou au porteur

Décimalisation

- Part P - C/D : millième de part (au-delà des minima de souscription)
- Part O - C/D : millième de part (au-delà des minima de souscription)
- Part I - C : millième de part (au-delà des minima de souscription)
- Part Z - C : millième de part (au-delà des minima de souscription)
- Part Z - D : millième de part (au-delà des minima de souscription)
- Part R - C/D : millième de part (au-delà des minima de souscription)
- Part RETRAITE - C : millième de part (au-delà des minima de souscription)
- Part PM - C : millième de part (au-delà des minima de souscription)
- Part S2 - C : millième de part (au-delà des minima de souscription)
- Part S3 - C : millième de part (au-delà des minima de souscription)

Date de clôture de l'exercice comptable : Juin (Dernier jour de bourse du mois)

Date de clôture du premier exercice comptable : 30/09/2003

Libellé de la devise de comptabilité : EUR

Régime fiscal

L'OPC est éligible au Plan d'Epargne en Actions (PEA).

L'OPC en tant que tel n'est pas sujet à imposition. Toutefois, les porteurs peuvent supporter des impositions du fait des revenus distribués par l'OPC, le cas échéant, ou lorsqu'ils cèderont les titres de celui-ci. Le régime fiscal applicable aux sommes distribuées par l'OPC ou aux plus ou moins-values latentes ou réalisées par l'OPC dépend des dispositions fiscales applicables à la situation particulière de l'investisseur, de sa résidence fiscale et/ou de la juridiction d'investissement de l'OPC.

Si l'investisseur n'est pas sûr de sa situation fiscale, il doit s'adresser à un conseiller ou un professionnel. Certains revenus distribués par l'OPC à des non-résidents en France sont susceptibles de supporter dans cet Etat une retenue à la source.

Considérations sur la fiscalité américaine

Le dispositif "Foreign Account Tax Compliance Act (FATCA)" de la loi américaine HIRE « Hire Incentive to Restore Employment » exige que les institutions financières non américaines (établissement financier étranger ou « FFI ») communique à l'« IRS » (l'administration fiscale américaine) les renseignements financiers relatifs aux actifs détenus par des Ressortissants fiscaux américains¹ en dehors des États-Unis.

Conformément à la réglementation FATCA, les titres américains détenus par toute institution financière qui n'adhère pas ou qualifiée non conforme au dispositif de la loi FATCA sera soumise à une retenue à la source de 30% sur (i) certaines sources de revenus américains, et (ii) les produits bruts issus de la vente ou de la cession d'actifs américains.

L'OPC relève du champ d'application de FATCA et à ce titre pourra demander aux porteurs de parts certaines informations rendues obligatoires.

Les États-Unis ont conclu un accord intergouvernemental pour la mise en œuvre de la loi FATCA avec plusieurs gouvernements. À cet égard, le gouvernement Français et Américain ont signé un accord intergouvernemental (« IGA »).

L'OPC respecte « le modèle 1 d'IGA » conclu entre la France et les États-Unis d'Amérique. L'OPC (ni aucun compartiment) ne s'attend à être soumis à une retenue à la source FATCA.

La loi FATCA exige que l'OPC collecte certaines informations sur l'identité (y compris les détails du droit de propriété, de détention et de distribution) des titulaires des comptes qui sont des résidents fiscaux américains, des entités contrôlant des résidents fiscaux américains et des résidents fiscaux non américains qui ne se conforment pas aux dispositions FATCA ou qui ne fournissent pas toute information exacte, complète et précise requise en vertu de l'accord intergouvernemental « IGA ».

A cet égard, chaque porteur de part potentiel s'engage à fournir toute information demandée (y compris, sans toutefois s'y limiter, son numéro GIIN) par l'OPC, son entité déléguée ou le commercialisateur.

Les porteurs de parts potentiels informeront immédiatement par écrit l'OPC, son entité déléguée ou le commercialisateur de tout changement de circonstances dans leur statut FATCA ou de leur numéro GIIN.

En vertu de l'IGA, ces informations doivent être communiquées aux autorités fiscales Françaises, qui peuvent à leur tour les partager avec l'IRS ou avec d'autres autorités fiscales.

Les investisseurs qui n'auraient pas documenté leur statut FATCA de manière adéquate ou qui auraient refusé de communiquer leur statut FATCA ou les informations nécessaires dans les délais requis, pourraient être qualifiés de « récalcitrants » et faire l'objet d'une déclaration de la part de l'OPC ou leur société de gestion aux autorités fiscales ou gouvernementales compétentes.

Afin d'éviter les impacts potentiels résultant du mécanisme « Foreign Passthru Payment : paiement intermédiaire étranger » et empêcher toute retenue à la source sur de tels paiements, l'OPC ou son entité déléguée se réserve le droit d'interdire toute souscription dans l'OPC ou la vente des parts ou actions à toute FFI Non-participante « NPFFI² » notamment chaque fois qu'une telle interdiction est considérée légitime et justifiée par la protection des intérêts généraux des investisseurs dans l'OPC.

L'OPC et son représentant légal, le dépositaire de l'OPC ainsi que l'agent de transfert se réservent le droit, de manière discrétionnaire, de prévenir ou remédier à l'acquisition et/ou à la détention directe ou indirecte de parts ou d'actions de l'OPC par tout investisseur qui serait en violation des lois et réglementations applicables, ou lorsque la présence de ce dernier dans l'OPC pourrait entraîner des conséquences préjudiciables pour l'OPC ou pour d'autres investisseurs, y compris, mais sans s'y limiter, les sanctions FATCA.

A cette fin, l'OPC pourrait procéder au rejet de toute souscription ou exiger le rachat forcé des parts ou actions de l'OPC conformément aux conditions énoncées dans le règlement ou les statuts de l'OPC³.

La loi FATCA est relativement nouvelle et sa mise en œuvre est en cours de développement. Bien que les informations ci-dessus résument la compréhension actuelle de la société de gestion, cette compréhension pourrait être incorrecte, ou la manière dont FATCA est mise en œuvre pourrait changer de manière à soumettre certains ou tous les investisseurs au prélèvement à la source de 30 %.

Les présentes dispositions ne valent ni analyse complète de toutes les règles et considérations fiscales ni conseil fiscal, et ne sauraient être considérées comme une liste complète de tous les risques fiscaux potentiels inhérents à la souscription ou à la détention de parts du FCP. Tout investisseur devra consulter son conseil habituel sur la fiscalité et les conséquences potentielles de la souscription, la détention ou le rachat de parts ou d'actions en application des lois auxquelles l'investisseur pourrait être soumis, et notamment l'application du régime de déclaration ou de retenue à la source au titre de FATCA concernant ses investissements dans l'OPC.

¹L'expression " contribuable « personne américaine»" selon l'« Internal Revenue Code » américain désigne une personne physique qui est un citoyen ou un résident américain, une société de personnes ou une société créée aux Etats-Unis ou en vertu du droit fédéral américain ou d'un des Etats Fédérés américains, un trust si (i) un tribunal situé aux Etats-Unis aurait, selon la loi, le pouvoir de rendre des ordonnances ou des jugements concernant substantiellement toutes les questions relatives à l'administration du trust et si (ii) une ou plusieurs personnes américaines jouissent d'un droit de contrôle sur toutes les décisions substantielles du trust, ou sur la succession d'un défunt qui était citoyen ou résident des Etats-Unis.

²NPFFI ou FFI Non-Participante = établissement financier qui refuse de se conformer à FATCA soit en refusant de signer un contrat avec l'IRS soit en refusant d'identifier ses clients ou de faire le reporting aux autorités.

³Ce pouvoir s'étend également à toute personne (i) qui apparaît directement ou indirectement en infraction avec les lois et règlements de tout pays ou toute autorité gouvernementale, ou (ii) qui pourrait, de l'avis de la société de gestion de l'OPC, faire subir un dommage à l'OPC qu'il n'aurait autrement ni enduré ni subi.

Echange automatique d'informations fiscales (réglementation CRS) :

La France a signé des accords multilatéraux en matière d'échange automatique de renseignements relatifs aux comptes financiers, sur la base des « Normes Commune de Déclaration » (« NCD/CRS ») telles qu'adoptées par l'Organisation de Coopération et de Développement Economique (« OCDE »).

Selon la loi relative à CRS, l'OPC ou la société de gestion doit fournir aux autorités fiscales locales certaines informations sur les actionnaires non-résidents en France. Ces informations étant ensuite communiquées aux autorités fiscales compétentes.

Les informations à communiquer aux autorités fiscales incluent des informations telles que le nom, l'adresse, le numéro d'identification fiscal (NIF), la date de naissance, le lieu de naissance (s'il figure dans les registres de l'institution financière), le numéro de compte, le solde du compte ou le cas échéant sa valeur en fin d'année et les paiements enregistrés sur le compte au cours de l'année civile).

Chaque investisseur accepte de fournir à l'OPC, à la société de gestion ou à leurs distributeurs les informations et la documentation prescrite par la loi (y compris sans s'y limiter, son auto-certification) ainsi que toute documentation supplémentaire raisonnablement demandée qui pourrait être nécessaire pour se conformer à ses obligations de déclaration en vertu des normes CRS.

De plus amples informations sur les normes CRS sont disponibles sur les sites internet de l'OCDE et des autorités fiscales des Etats signataires de l'accord.

Tout porteur de parts ne donnant pas suite aux demandes d'informations ou documents par l'OPC : (i) peut être tenu responsable des sanctions infligées à l'OPC et qui sont imputables au défaut de l'actionnaire de fournir la documentation demandée, ou qui fournit une documentation incomplète ou incorrecte, et (ii) sera reporté aux autorités fiscales compétentes comme n'ayant pas fourni les informations nécessaires à l'identification de sa résidence fiscale et à son numéro d'identification fiscal.

2. Dispositions particulières

Code ISIN

Part P - C/D : FR0000991424

Part O - C/D : FR0013152980

Part I - C : FR0013053436
Part Z - C : FR0013252863
Part Z - D : FR0013257458
Part R - C/D : FR0013298924
Part RETRAITE - C : FR0013311511
Part PM - C : FR0013431418
Part S2 - C : FR0014003MB1
Part S3 - C : FR001400HAX6

Classification : Actions internationales

Objectif de gestion

L'objectif du fonds est de participer à l'évolution des marchés actions européens en sélectionnant des valeurs dont l'activité a un impact environnemental positif.

Indicateur de référence

Le fonds est géré activement et, compte tenu de l'objectif de gestion, la performance financière du Fonds n'est pas gérée en référence à un indice.

Toutefois, à titre indicatif, la performance de l'OPCVM sera comparée à celle de l'indice MSCI Europe IMI qui est composé de titres de moyenne et large capitalisation et conçu pour mesurer la performance des marchés actions des pays développés en Europe.

Par ailleurs, cet indice sert uniquement de base pour apprécier la performance financière du fonds et ne contraint pas la gestion. La performance de l'OPCVM peut en effet s'écarter significativement de ce dernier.

Indice de référence applicable pour mesurer la performance du fonds :

L'administrateur de l'indice de référence MSCI Limited est inscrit sur le registre d'administrateurs et d'indices de référence tenu par l'ESMA.

Des informations complémentaires sur l'indice de référence sont accessibles via le site internet de l'administrateur de l'indice de référence : www.msci.com

Au regard du règlement (UE) 2016/1011 du Parlement européen et du conseil du 08 juin 2016, la société de gestion dispose d'une procédure de suivi des indices de référence utilisés décrivant les mesures à mettre en œuvre en cas de modifications substantielles apportées à un indice ou cessation de fourniture de cet indice.

Stratégie d'investissement

1. Stratégies utilisées

Le fonds est géré de manière active (gestion dite quantitative active). Le processus de sélection d'actions repose sur une recherche de performance financière au sein d'un univers d'investissement composé des actions de sociétés européennes (Royaume-Uni, Suisse et Norvège inclus), en sélectionnant les entreprises qui contribuent à des objectifs environnementaux, notamment celles qui incluent des activités dites « vertes ».

Cet univers d'investissement est représenté par l'indice MSCI Europe IMI (indice représentatif des grandes, moyennes et petites capitalisations des pays développés européens). Le Fonds peut toutefois investir en dehors de cet univers d'investissement jusqu'à 10% de son actif maximum.

En effet, le fonds investit exclusivement dans des titres européens ayant un impact environnemental positif et qui contribuent positivement aux objectifs de développement durables « ODD » des Nations Unies liées à l'environnement.

Adoptés en 2015 par l'ensemble des États Membres de l'Organisation des Nations Unies, les 17 Objectifs de Développement Durable (ODD) visent à couvrir l'intégralité des enjeux du développement durable, pris au sens large et portent donc sur des thématiques environnementales, économiques et sociales (climat, biodiversité, énergie, eau, pauvreté, égalité des genres, prospérité économique, paix, éducation). La liste des ODD est disponible sur le site : <https://www.un.org/sustainabledevelopment/fr/objectifs-de-developpement-durable/>

Sont ainsi sélectionnées en portefeuilles, les entreprises ayant une contribution positive à un ou plusieurs ODD dit « Environnementaux » parmi les 7 ODD suivants :

- ODD 2 : Faim « zéro »
- ODD 6 : Eau propre et assainissement
- ODD 7 : Énergie propre et d'un coût abordable
- ODD 9 : Industrie, innovation et infrastructure
- ODD 11 : Villes et communautés durables
- ODD 12 : Consommation et production responsables
- ODD 13 : Mesures relatives à la lutte contre le changement climatique

En cas de dégradation de la qualification d'un émetteur en tant qu'entreprise alignée (contribution positive ou « alignée ») au minimum à l'un de ces ODD Environnementaux, alors qu'il figure déjà dans le portefeuille, la société de gestion s'engage à céder les titres concernés dans un délai maximum de trois mois.

Exemples d'activités vertes :

- Énergies renouvelables : solaire, éolien, géothermie, hydro-énergie...
- Biomasse : biochimie, bioénergie, biogaz, biocarburants...
- Transport efficace : voitures électriques, batteries, transport collectif (équipements, infrastructures, services)...
- Gestion de l'eau : distribution, traitement, équipement, désalinisation...
- Gestion des déchets : traitement, équipement, recyclage...
- Efficacité énergétique : distribution électrique (réseau intelligent), consommation, éclairage (LED), matériaux de construction...
- Services environnementaux : ingénierie, services, contrôle et test de pollution, capture de CO2...
- Tout autre activité ayant un impact positif sur l'environnement

Des informations précises concernant les activités vertes peuvent être consultées sur le site : <https://www.economie.gouv.fr/cedef/fiches-pratiques/quest-ce-que-leconomie-verte>

Sur la base d'une analyse multifactorielle, le portefeuille est également composé d'entreprises avec un potentiel de performance élevé (bonne rentabilité, valorisation non-excessive, faibles levier et volatilité, ...). De ce fait, la construction de portefeuille cherche à aboutir sur une bonne maîtrise des risques spécifiques ainsi qu'une diversification sectorielle et géographique.

Les entreprises sont ainsi sélectionnées en fonction de leurs impacts environnementaux et de leur apport en termes de performance et de diversification.

Le Fonds bénéficie du Label ISR.

Séquençage des étapes du processus d'investissement :

Notre processus d'investissement se déroule en trois étapes successives :

1 – La **première étape** consiste à réaliser une analyse extra-financière des sociétés de l'univers d'investissement via une approche thématique environnementale, au regard des ODD environnementaux, des activités vertes et des critères ESG (voir infra), puis à encadrer cet univers par la prise en compte d'exclusions.

2 – Lors de la **deuxième étape**, le gérant identifie les valeurs en menant une analyse financière quantitative multifactorielle qui vise à optimiser l'exposition aux facteurs avec une espérance de contribution positive à la performance des titres, à limiter la volatilité et à assurer la liquidité du portefeuille tout en cherchant à maximiser la diversification des valeurs.

3 – La **troisième étape** consiste en la construction du portefeuille, qui est basée sur la sélection des titres combinant les critères financiers et extra-financiers les plus favorables selon une triple approche ESG, activités vertes et ODD climatiques et environnementales. Afin de limiter les risques extra-financiers potentiels de ces secteurs, l'OPCVM applique également une politique d'engagement qui vise à promouvoir le dialogue avec les émetteurs et les accompagner dans l'amélioration de leur pratique ESG. Analyse extra-financière

Etape 1 : Analyse extra-financière des sociétés et encadrement de l'univers d'investissement

1) Filtres d'exclusion :

Pour concilier la recherche de performance avec le développement des pratiques socialement responsables, l'équipe de gestion applique une politique d'exclusion stricte incluant :

- les exclusions légales* sur l'armement controversé (mines antipersonnel, bombes à sous-munitions, armes chimiques et des armes biologiques ...)
- les entreprises qui contreviennent gravement et de manière répétée à l'un ou plusieurs des 10 principes du Pacte Mondial**, sans mesures correctives crédibles *;
- les exclusions sectorielles du groupe Amundi sur les combustibles fossiles (par exemple le charbon et les hydrocarbures non conventionnels), le tabac et l'armement (par exemple l'armement nucléaire et les armes à uranium appauvri) (le détail de cette politique est disponible dans la Politique Investissement Responsable d'Amundi disponible sur le site www.amundi.fr) ;
- des exclusions spécifiques au fonds appliquées sur les entreprises qui tirent une certaine part de leur chiffre d'affaires des énergies fossiles (gaz, pétrole, ...). Ces exclusions sont prévues à l'article 12, paragraphe 1, points a) à g), du règlement délégué (UE) 2020/1818 de la Commission du 17 juillet 2020 complétant le règlement (UE) 2016/1011 du Parlement européen et du Conseil en ce qui concerne les normes minimales applicables aux indices de référence de l'UE relatifs à la transition climatique et aux indices de référence de l'UE alignés sur l'Accord de Paris.
- des exclusions spécifiques au fonds appliquées sur les entreprises considérées comme non alignées à l'un des 17 Objectifs de Développement Durable (ODD) de l'Organisation des Nations Unies. En cas de dégradation de la qualification d'un émetteur en tant qu'entreprise non-alignée (contribution négative ou "misaligned") alors qu'il est déjà présent dans le portefeuille, la société de gestion décidera de céder les titres dans un délai maximum de trois mois.

*Ces exclusions s'appliquent à toutes les sociétés de gestion

** United Nations Global Compact (UN Global Compact) : "Le Pacte Mondial invite les entreprises à adopter, soutenir et appliquer dans leur sphère d'influence un ensemble de valeurs fondamentales, dans les domaines des droits de l'homme, des normes de travail et de l'environnement, et de lutte contre la corruption.

2) Analyse extra-financière :

a. Nature des critères ESG

Pour sélectionner les valeurs éligibles au sein de l'univers d'investissement, l'équipe de gestion s'appuie notamment sur une analyse extra-financière basée sur des critères ESG (Environnement, Social, Gouvernance).

A l'issue de cette analyse, une notation ESG est attribuée à chaque émetteur de l'univers d'investissement, allant de A (meilleure note) à G (moins bonne note), sur la base d'une analyse extra-financière élaborée à partir de la méthodologie de notation ESG « Best in Class » développée par Amundi, groupe d'appartenance de la société de gestion.

La note ESG vise à mesurer la performance ESG d'une entreprise, c'est à dire sa capacité à anticiper et à gérer les risques et opportunités de durabilité inhérents à son secteur d'activité et à sa position stratégique. La note ESG évalue également la capacité de l'entreprise à gérer l'impact négatif potentiel de ses activités sur les facteurs de durabilité.

L'analyse des émetteurs privés est fondée sur un référentiel de critères basés sur des textes à portée universelle (Pacte mondial, Organisation Internationale du Travail, Droits de l'Homme, Normes ISO,...). Ce référentiel est composé d'un ensemble de critères génériques à tous les émetteurs puis de critères spécifiques à chaque secteur. Ce référentiel est alimenté par des données extra-financières de fournisseurs externes et par des analyses qualitatives sectorielles et thématiques.

Les notations ESG sont mises à jour mensuellement en fonction des données fournies par les agences de notation. La méthodologie d'analyse repose sur 38 critères dont 17 génériques communs à l'ensemble des secteurs, et 21 critères spécifiques, propres aux enjeux des différents secteurs conformément à la Politique d'Investissement Responsable d'Amundi disponible sur le site internet : www.amundi.fr

Parmi les critères génériques, nous analysons notamment :

- La consommation d'énergie et l'émission de gaz à effets de serre, la protection de la biodiversité et de l'eau pour la dimension environnementale.
- Le développement du capital humain, la gestion du travail et des restructurations, la santé et la sécurité, le dialogue social, les relations avec les clients et les fournisseurs, les communautés locales et le respect des Droits de l'Homme pour la dimension sociale
- L'indépendance du conseil, la qualité de l'Audit et des contrôles, la politique de rémunération, les droits des actionnaires, l'éthique globale et la Stratégie ESG pour la dimension de la gouvernance.

Cette analyse vise à apprécier l'ensemble des règles permettant aux actionnaires de s'assurer que les entreprises dont ils détiennent des parts sont dirigées en conformité avec leurs propres intérêts.

En fonction des secteurs, des évaluations supplémentaires sur des critères spécifiques au niveau de la dimension environnementale et sociale peuvent être réalisées. Comme par exemple, la production d'énergies renouvelables pour les fournisseurs d'énergie, les véhicules écologiques et la sécurité des passagers pour l'industrie automobile ou encore la finance verte et les efforts entrepris pour favoriser l'accès aux services financiers dans le secteur bancaire.

Limites de l'approche retenue :

L'approche « Best-in-class » n'exclut aucun secteur d'activité a priori. Tous les secteurs économiques sont donc représentés dans cette approche et le fonds peut ainsi être exposé à certains secteurs controversés. Afin de limiter les risques extra-financiers potentiels de ces secteurs, le fonds applique un certain nombre d'exclusions (telles que détaillées ci-dessus) ainsi que la politique d'engagement du

groupe. Cette dernière vise, d'une part, à dialoguer avec les entreprises pour améliorer leurs pratiques ESG et d'autre part, à mieux intégrer leur exposition aux risques ESG.

b. Mesure de la contribution aux ODD Environnement :

L'équipe de gestion s'appuie également sur la méthodologie MSCI SDG Alignment, qui a pour objectif d'évaluer l'alignement des entreprises aux 17 objectifs de développement durable (ODD) des Nations Unies, en fournissant une vision globale de la contribution nette des entreprises (contributions positives combinées avec les contributions négatives) à la réalisation de chacun des 17 ODD.

Méthodologie de calcul du score d'alignement aux ODD pour un émetteur :

Le score d'alignement aux ODD pour un émetteur, compris entre -10 et 10, est la moyenne du score d'alignement produits et du score d'alignement opérationnel. Si un des deux scores, opérationnel ou produit, est égal à -10 le score d'alignement dans ce cas est égale à -10.

Le score d'alignement produits, compris entre -10 et 10, mesure l'impact net d'un produit et/ou service de l'entreprise sur la réalisation des objectifs associés à chacun des 17 ODD. L'impact net implique que certains produits et services d'une entreprise peuvent être bien alignés sur la réalisation des ODD, tandis que d'autres produits et services peuvent avoir un impact négatif et être mal alignés sur la réalisation des ODD.

Le score d'alignement opérationnel, compris entre -10 et 10, mesure la proportion dans laquelle les opérations des entreprises peuvent avoir un impact positif ou négatif sur la réalisation d'objectifs de développement durable spécifiques. Pour chaque ODD, cette mesure prend en considération une combinaison de politiques, cibles et pratiques internes et les tendances des mesures de performance quantitatives (par exemple, l'intensité des émissions de carbone, les prélèvements d'eau).

Si le score d'alignement aux ODD est supérieur ou égal à 2, on parle de contribution positive.

Si le score d'alignement aux ODD est supérieur strictement à -2 et strictement inférieur à 2 on parle de contribution neutre.

Si le score d'alignement aux ODD est inférieur ou égal à -2, on parle de contribution négative ou « misaligné ». L'émetteur est alors considéré comme étant non-aligné.

Par ailleurs, si le score d'alignement aux ODD est égal à -10, l'émetteur est considéré comme étant fortement désaligné ou « strongly misaligned ».

Méthodologie de calcul de la part d'alignement aux ODD pour le portefeuille et l'indice de référence :

La part du portefeuille alignée à chacun des ODD est égale à la somme des poids des titres aient une contribution positive, autrement dit des titres aient un score de ODD supérieur ou égal à 2.

La part de l'indice de référence alignée à chacun des ODD est égale à la somme des poids des titres aient une contribution positive, autrement dit des titres aient un score de ODD supérieur ou égal à 2.

Limite de l'approche retenue :

La méthodologie repose sur un alignement global des entreprises aux Objectifs de Développement Durable. Elle n'explique pas comment leur stratégie d'investissement s'aligne sur un ou plusieurs des objectifs de développement durable.

c. Mesure des revenus liées aux activités vertes :

Méthodologie de calcul de l'implication dans des activités vertes pour un émetteur et pour l'indice :

Les données utilisées pour mesurer l'implication dans les activités vertes reposent sur :

- Les données d'alignement à la taxonomie européenne mesurées en part du chiffre d'affaires ou des dépenses d'investissement (CAPEX). Ces données sont exclusivement des données rapportées par les entreprises dans le cadre de la réglementation Taxonomie et mesure la contribution des entreprises aux six objectifs environnementaux définis par la réglementation.
- Les données d'impact environnemental de MSCI mesurées en part du chiffre d'affaires qui reposent sur la taxonomie propre du fournisseur de données et qui permet de compléter les données rapportées des entreprises. Ces données évaluent également la contribution des entreprises aux objectifs environnementaux.

Méthodologie de calcul de l'implication dans des activités vertes pour le portefeuille :

Au niveau du portefeuille, un émetteur est considéré comme incluant des activités vertes, si la part en chiffres d'affaires (« green shares ») ou en dépenses d'investissement (« green capex ») issue d'activités vertes est supérieure ou égale à 10% du total.

Limite de l'approche retenue :

Les données d'alignement à la taxonomie européenne reposent sur un cadre standardisé et contraignant pour les entreprises européennes mais ne bénéficient pas d'une couverture complète à ce stade sur l'indice retenu. Les données d'impact environnemental de MSCI permettent de compléter ces données mais reposent sur une taxonomie propriétaire du fournisseur et sont donc soumises aux définitions de ce même fournisseur.

d. Politique d'engagement

Une politique d'engagement actif est menée afin de promouvoir le dialogue avec les émetteurs et les accompagner dans l'amélioration de leur pratique socialement responsable.

L'activité d'engagement est menée sous quatre formes :

- Un engagement continu avec les entreprises avec pour objectif de rencontrer les entreprises pour mieux comprendre les enjeux ESG auxquels elles sont confrontées et encourager les entreprises à accroître leur prise en compte des enjeux ESG et à adopter les bonnes pratiques ;
- Un engagement thématique, qui a pour objectif de mieux appréhender des enjeux parfois sous-estimés et de faire émerger les bonnes pratiques ;
- L'engagement collaboratif, permettent également de mobiliser d'autres investisseurs afin d'obtenir un impact plus fort et d'accroître la réceptivité et la réactivité des entreprises ;
- Le vote et le Dialogue pré-AG, afin de nouer des relations plus profondes avec les entreprises, d'amorcer leur réflexion sur les sujets ESG et de contribuer à l'amélioration de leurs pratiques.

Limite de l'approche retenue :

Malgré la politique d'engagement actif, les entreprises incluses dans l'univers d'investissement peuvent avoir d'autres activités commerciales qui ne sont pas liées à l'environnement.

Etape 2 : Analyse financière des sociétés de l'univers investissable

Les titres choisis pour leur intérêt financier suivent une approche qui consiste donc à combiner cinq facteurs (Value, Quality, Low Volatility, Momentum, ESG) sur la base d'une contribution égale au risque global. Chacun de ces facteurs étant construit par une pondération des titres qui favorise les petites et moyennes capitalisations, un sixième facteur Size, auquel le portefeuille est donc exposé de manière implicite, vient compléter l'exposition multi-facteurs finale.

Value : Selection des titres sous évalués par le marché en combinant les ratios financier Price to Book, Price To Earnings et Price to Cash Flow

Quality: Selection des titres avec de profitabilité élevée et de faible levier

Low Volatility: Selection des titres à faible volatilité

Momentum: Selection des titres qui ont surperformé les 12 derniers mois

ESG: Selection des titres mieux notés en terme d'ESG en utilisation la notation Amundi

Etape 3 : Construction du portefeuille

La construction du portefeuille est basée sur la sélection de titres en combinant les critères financiers et extra-financiers les plus favorables avec un contrôle des risques inhérent à ces choix de titres.

La construction du portefeuille est réalisée selon les modalités suivantes :

- Au minimum 90% des titres en portefeuille font l'objet d'une note sur l'ensemble des 17 ODD (en contribution nette) et d'une note ESG.
- Approche liée à la thématique environnementale :
 - 100% des titres en portefeuille font l'objet d'une contribution positive à un ou plusieurs des 7 ODD Environnementaux.
 - Au minimum 60% des titres en portefeuilles incluent des activités vertes (en termes de chiffre d'affaires ou en dépenses d'investissement, à hauteur de 10% minimum)
- Triple approche dite en « amélioration de note » :
 - la note ESG moyenne pondérée du portefeuille doit être supérieure à la note ESG moyenne pondérée de l'indice MSCI Europe IMI après élimination des 30% émetteurs les moins bien notés.
 - la part détenue par le portefeuille en chiffres d'affaires et en dépenses d'investissement issue d'activités vertes doit être supérieur à 120% de celle du MSCI Europe IMI.
 - Pour chaque ODD « Environnement » retenu (ODD 2/6/7/9/11/12/13), le poids des entreprises en contribution positive est supérieure de 120% par rapport au MSCI Europe IMI.

2. Actifs Utilisés

Actions

Le FCP a vocation à être exposé à 100% de l'actif net au marché des actions de l'Union Européenne, avec un minimum de 75% et un maximum de 120%, le solde des liquidités étant exposé au moyen de produits dérivés.

Du fait de son éligibilité au Plan d'Epargne en Actions (PEA), le FCP ne peut détenir moins de 75% de son actif en actions de sociétés qui ont leur siège dans un Etat membre de l'Union Européenne, ou dans un autre Etat partie à l'accord sur l'Espace économique européen ayant conclu avec la France une convention fiscale qui contient une clause d'assistance administrative en vue de lutter contre la fraude ou l'évasion fiscale.

Le FCP peut également investir dans la limite de 25 % de l'actif net en titres de sociétés des pays européens suivants : Royaume-Uni, Suisse et Norvège.

Instruments du marché monétaire et obligataire

Les titres en portefeuille sont sélectionnés selon le jugement de la gestion et dans le respect de la politique interne de suivi du risque de crédit de la Société de gestion. En vue de la sélection des titres, la gestion ne s'appuie, ni exclusivement ni mécaniquement, sur les notations émises par les agences de notation, mais fonde sa conviction d'achat et de vente d'un titre sur ses propres analyses de crédit et de marchés. A titre d'information, la gestion peut recourir notamment à des titres bénéficiant des notations telles que décrites ci-dessous.

Afin de gérer la trésorerie du fonds, le gérant aura recours à l'utilisation de titres de créance, dépôts multi-devises et instruments du marché monétaire et obligataires libellés en euros qui pourront représenter jusqu'à 15 % de l'actif net maximum.

Les catégories d'instruments du marché monétaire utilisées sont les suivantes : TCN, BTF, Euro Commercial Paper (Billet de trésorerie euro) et les OPCVM monétaires.

Par ailleurs, le fonds s'autorise à intervenir sur les catégories d'obligations toute maturité suivantes :

- Obligations à taux fixe
- Obligations à taux variable
- Obligations indexées [(inflation, TEC (taux à échéance constante)],
- Obligations convertibles
- BTAN

Les investissements sont réalisés indifféremment sur des obligations publiques et privées qui pourront avoir une notation, à l'acquisition, allant de AAA à BBB- sur l'échelle de Standard & Poor's ou de Fitch une notation allant de Aaa à Baa3 sur l'échelle de Moody's; c'est à dire que le risque d'insolvabilité de l'emprunteur est faible. La notation "Investment Grade" correspond à une notation minimale de BBB- dans l'échelle de l'agence de notation Standard & Poors et Baa3 dans l'échelle de l'agence de notation Moody's.

Devises

La gestion du risque de change se fait dans la limite d'un engagement total devises hors euro de 100% de l'actif net.

Parts ou actions d'OPCVM, de FIA ou de fonds d'investissement de droit étranger = Jusqu'à 10%

Il s'agit des OPC et fonds d'investissement suivants :

- OPCVM français et étrangers*
- FIA français ou européens ou fonds d'investissement respectant les critères fixés par le Code Monétaire et Financier*

** Dans la mesure et à la condition que ces FIA et fonds d'investissement ne puissent pas investir plus de 10% maximum de leurs actifs en placements collectifs et/ou fonds d'investissement.*

Il peut s'agir de placements collectifs et fonds d'investissement gérés par la société de gestion ou par d'autres entités - appartenant ou non au groupe Amundi – y compris sociétés liées.

3. Instruments Dérivés

L'utilisation des instruments financiers à terme, conditionnels ou non, fait partie intégrante du processus d'investissement en raison de leurs avantages en matière de liquidité et/ou de leur rapport coût-efficacité. Ils permettent d'intervenir rapidement en substitution de titres vifs notamment à l'occasion des mouvements de flux liés aux souscriptions/rachats ou en cas de circonstances particulières comme les fluctuations importantes des marchés.

Informations relatives aux contreparties des contrats dérivés négociés de gré à gré

La société de gestion s'appuie sur l'expertise d'Amundi Intermédiation dans le cadre d'une prestation de service quant à la sélection des contreparties.

Amundi Intermédiation propose à la société de gestion une liste indicative de contreparties, dont l'éligibilité a préalablement été validée par le Comité Risque de Crédit d'Amundi (groupe), sur les aspects de risque de contreparties.

Cette liste est validée ensuite par la société de gestion lors de comités ad-hoc, « Comités Broker ». Les Comités Broker ont pour objet :

- de suivre les volumes (courtages sur les actions et montant net pour les autres produits) par intermédiaire/contrepartie, par type d'instrument et par marché le cas échéant ;
- de se prononcer sur la qualité de la prestation de table de négociation d'Amundi Intermédiation ;
- d'effectuer la revue des courtiers et contreparties, et d'en arrêter la liste pour la période à venir. La société de gestion peut décider de restreindre la liste, ou demander de l'élargir. Toute proposition d'élargissement de la liste des contreparties par la société de gestion lors d'un comité, ou ultérieurement, est alors à nouveau soumise à l'analyse et l'approbation du Comité Risque de Crédit d'Amundi.

Le Comité Broker de la société de gestion rassemble les Directeurs de Gestion ou leurs représentants, les représentants de la table de négociation d'Amundi Intermédiation, un responsable des opérations, un responsable du Contrôle des Risques, ainsi qu'un responsable de la Conformité.

Nature des marchés d'intervention

- réglementés
- organisés
- de gré à gré

Risques sur lesquels le gérant désire intervenir

- action
- taux
- change
- crédit
- volatilité

Nature des interventions

- couverture
- exposition
- arbitrage
- autre :

Nature des instruments utilisés

- futures : sur actions/indices boursiers,
- options : sur actions/indices boursiers, de change,
- swaps : de devises, sur actions, sur indices boursiers,
- change à terme : achat de devises à terme, vente de devises à terme

Stratégie d'utilisation des dérivés pour atteindre l'objectif de gestion

- couverture ou exposition du risque de change
- couverture ou exposition actions,
- reconstitution d'une exposition synthétique à des paniers d'action ou d'indices.

4. Actifs intégrant un dérivé

Risques sur lesquels le gérant désire intervenir

- action

- taux
- change
- crédit

Nature des interventions (l'ensemble des opérations est limité à la réalisation de l'objectif de gestion)

- couverture
- exposition
- arbitrage
- autre :

Nature des instruments utilisés

- Warrants
- Certificats
- Obligations convertibles

Stratégie d'utilisation des dérivés intégrés

- couverture générale du portefeuille, de certains risques, titres, etc.
- reconstitution d'une exposition synthétique à des actifs, à des risques
- autre stratégie : suite à des rachats, conservation de dérivés en alternative à leur revente

5. Dépôts

L'OPC peut effectuer des dépôts d'une durée maximale de douze mois. Ces dépôts contribuent à la réalisation de l'objectif de gestion de l'OPC en lui permettant de gérer la trésorerie.

6. Emprunts d'espèces

L'OPC peut se trouver en position débitrice en raison des opérations liées à ses flux investissements/désinvestissements en cours, opérations de souscription/rachat), dans la limite de 10% de l'actif net.

7. Opérations d'acquisitions et cessions temporaires de titres

Nature des opérations

- prises et mises en pension par référence au code monétaire et financier
- prêts et emprunts de titres par référence au code monétaire et financier
- sell and buy back et buy and sell back

Ces opérations portent sur les actifs éligibles au sens de la réglementation. Ces actifs sont conservés auprès du Dépositaire.

Nature des interventions, l'ensemble des opérations devant être limitées à la réalisation de l'objectif de gestion

- gestion de la trésorerie
- optimisation des revenus et de la performance
- contribution éventuelle à la surexposition de l'OPC
- couverture des positions short par emprunt de titres

Les prises et mises en pension et les opérations de « sell and buy back » et de « buy and sell back » permettent surtout de gérer la trésorerie et d'optimiser les revenus de l'OPCVM (prises en pension et « buy and sell back » en cas d'excédents de liquidités, mises en pensions et « sell and buy back » en cas de besoin de liquidités).

Les prêts de titres permettent d'optimiser la performance de l'OPCVM par le rendement qu'ils génèrent.

L'engagement du fonds issu des dérivés et des opérations d'acquisitions et de cessions temporaires de titres est limité à 100% de l'actif.

La somme de l'exposition à des risques résultant des engagements issus des dérivés, des titres intégrant les dérivés et des opérations d'acquisitions et de cessions temporaires de titres ne pourra excéder 100 % de l'actif net.

Récapitulatif des proportions utilisées

Typologie d'opération	Prises en pension	Mises en pension	Prêts de titres	Emprunts de titres
Proportion maximum de l'actif net	20 %	20 %	90 %	20 %
Proportion attendue de l'actif net	5,0 %	5,0 %	22,5 %	5 %

8. Informations relatives aux garanties financières

Nature des garanties financières

Afin de se prémunir d'un défaut d'une contrepartie, l'OPC peut recevoir des garanties financières (appelées collatéral) sous la forme de titres et/ou d'espèces. Les titres reçus en garantie doivent respecter des critères définis par la société de gestion. Ils doivent être :

- liquides,
- cessibles à tout moment,
- diversifiés, dans le respect des règles d'éligibilité, d'exposition et de diversification de l'OPC,
- émis par un émetteur qui n'est pas une entité de la contrepartie ou de son groupe.

Pour les obligations, les titres seront en outre émis par des émetteurs localisés dans l'OCDE et de haute qualité dont la notation minimale pourrait aller de AAA à BBB- sur l'échelle de Standard & Poor's ou bénéficiant d'une notation jugée équivalente par la société de gestion. Les titres obligataires doivent avoir une échéance maximale de 50 ans. Les critères décrits ci-dessus sont détaillés dans une politique Risques consultable sur le site internet de la société de gestion et peuvent faire l'objet de modifications notamment en cas de circonstances de marché exceptionnelles.

Des décotes peuvent être appliquées au collatéral reçu ; elles prennent en compte la qualité de crédit, la volatilité des prix des titres ainsi que le résultat des simulations de crises réalisées.

Réutilisation du collatéral espèces reçu

Le collatéral espèces reçu peut être réinvesti en dépôts, en obligations d'Etat, en opérations de prises en pension ou en OPCVM monétaires court terme conformément à la Politique Risques de la société de gestion.

Réutilisation du collatéral titres reçu

Non autorisé : les titres reçus en collatéral ne peuvent être vendus, réinvestis ou remis en garantie.

Profil de risque

Votre argent sera principalement investi dans des instruments financiers sélectionnés par la société de gestion. Ces instruments connaîtront les évolutions et les aléas des marchés.

Risque actions : si les actions ou les indices, auxquels le portefeuille est exposé baissent, la valeur liquidative du fonds peut baisser. Il s'agit du risque de dépréciation des actions ou des indices auxquels le portefeuille est exposé.

Risque de perte en capital : l'investisseur est averti que son capital n'est pas garanti et peut donc ne pas lui être restitué.

Risque de change : il s'agit du risque de baisse des devises d'investissement par rapport à la devise de référence du portefeuille, l'euro. En fonction du sens des opérations de l'OPC, la baisse (en cas d'achat) ou la hausse (en cas de vente) d'une devise par rapport à l'euro, peut entraîner la baisse de la valeur liquidative.

Risque discrétionnaire : le style de gestion discrétionnaire appliqué au fonds repose sur l'anticipation de l'évolution des différents marchés et/ou sur la sélection des valeurs. Il existe un risque que l'OPC ne soit pas investi à tout moment sur les marchés ou valeurs les plus performants.

Risque de crédit : il s'agit du risque de baisse de la qualité de crédit d'un émetteur privé et/ou public ou de défaut de ces derniers. En fonction du sens des opérations de l'OPC, la baisse (en cas d'achat) ou la hausse (en cas de vente) de la valeur des titres de créance sur lesquels est exposé l'OPC peut entraîner une baisse de la valeur liquidative.

Risque de taux : il s'agit du risque de baisse des instruments de taux découlant des variations de taux d'intérêt. Il est mesuré par la sensibilité. En période de hausse (en cas de sensibilité positive) ou de baisse (en cas de sensibilité négative) des taux d'intérêt, la valeur liquidative peut baisser de manière sensible.

Risque lié à la sur-exposition : l'OPC peut avoir recours à des instruments financiers à terme (dérivés) afin de générer de la sur exposition et ainsi porter l'exposition de l'OPC au-delà de l'actif net. En fonction du sens des opérations de l'OPC, la baisse (en cas d'achat d'exposition) ou la hausse du sous-jacent du dérivé (en cas de vente d'exposition) peut augmenter le risque de baisse de la valeur liquidative de l'OPC par rapport au risque lié à l'investissement dans les titres (hors dérivés) du portefeuille.

Risque de liquidité : dans le cas particulier où les volumes d'échange sur les marchés financiers sont très faibles, toute opération d'achat ou vente sur ces derniers peut entraîner d'importantes variations du marché.

Risque de contrepartie : l'OPC a recours à des opérations d'acquisitions et cessions temporaires de titres et/ou à des dérivés négociés de gré à gré dont les contrats d'échange sur rendement global. Ces opérations, conclues avec une contrepartie, exposent l'OPC à un risque de défaillance et/ou de non-exécution du contrat d'échange de la part de celle-ci, qui pourront avoir un impact significatif sur la valeur liquidative de l'OPC. Ce risque pourrait ne pas être, le cas échéant, compensé par les garanties financières reçues.

Risque de liquidité lié aux acquisitions et cessions temporaires de titres et/ou contrats d'échange sur rendement global (TRS) : l'OPC peut être exposé à des difficultés de négociation ou une impossibilité momentanée de négociation de certains titres dans lesquels l'OPC investit ou de ceux reçus en garantie, en cas de défaillance d'une contrepartie d'opérations d'acquisitions et cessions temporaires de titre et/ou de contrats d'échange sur rendement global (TRS).

Risque juridique : l'utilisation des acquisitions et cessions temporaires de titres et/ou contrats d'échange sur rendement global (TRS) peut entraîner un risque juridique, notamment relatif aux contrats.

Risque lié à la capitalisation des sociétés : les investissements de l'OPC peuvent être réalisés sur les actions de petites et moyennes capitalisations. Sur ces marchés, le volume des titres cotés en Bourse est réduit, les mouvements de marché sont donc plus marqués à la baisse, et plus rapides que sur les grandes capitalisations.

Garantie ou protection

Non applicable

Souscripteurs concernés et profil de l'investisseur type

Part P - C/D : Tous souscripteurs

Part I - C : Tous souscripteurs, plus particulièrement les investisseurs institutionnels

Part Z - C : Part réservée aux OPC gérés par le groupe Amundi

Part Z - D : Part réservée aux OPC gérés par le groupe Amundi

Part O - C/D : Part réservée aux OPC nourriciers gérés par le groupe Amundi

Part R - C/D : Strictement réservée aux investisseurs souscrivant directement ou via des intermédiaires fournissant un service de gestion de portefeuille sous mandat et/ou de conseils en investissement financier ne les autorisant pas à conserver des rétrocessions soit contractuellement soit en application de la réglementation MIFID 2 ou d'une réglementation nationale

Part RETRAITE - C : Réservée aux investissements des contrats d'épargne retraite collective (articles 83 du CGI) gérés par les sociétés de gestion du groupe Amundi

Part PM - C : Strictement réservée à la gestion sous mandat des entités du groupe Crédit Agricole

Part S2 - C : Part réservée aux fonds d'épargne salariale, aux fonds ou mandats dédiés à l'épargne retraite collective et aux fonds nourriciers gérés par les sociétés de gestion d'Amundi.

Part S3 - C : Part réservée aux FCPE de Société Générale Gestion

Le fonds s'adresse aux souscripteurs ayant un objectif de valorisation de son capital à long terme et pouvant accepter un risque en capital. Le fonds est plus particulièrement destiné aux investisseurs sensibles à l'approche du développement durable.

La durée minimale de placement recommandée est de 5 ans

Le montant qu'il est raisonnable d'investir par chaque investisseur dans cet OPC dépend de sa situation personnelle. Pour le déterminer, il doit tenir compte de son patrimoine personnel, de ses besoins actuels et de la durée de placement recommandée, mais également de son souhait de prendre des risques ou au contraire, de privilégier un investissement prudent. Il lui est également recommandé de diversifier suffisamment ses investissements afin de ne pas les exposer uniquement aux risques de cet OPC.

Les parts de cet OPC ne peuvent être offertes ou vendues directement ou indirectement aux Etats-Unis d'Amérique (y compris sur ses territoires et possessions), au bénéfice d'une « U.S. Person », telle que définie par la réglementation américaine « Regulation S » adoptée par la Securities and Exchange Commission (« SEC »)¹.

¹ L'expression « U.S. Person » s'entend de: (a) toute personne physique résidant aux Etats-Unis d'Amérique; (b) toute entité ou société organisée ou enregistrée en vertu de la réglementation américaine ; (c) toute succession (ou « trust ») dont l'exécuteur ou l'administrateur est U.S. Person ; (d) toute fiducie dont l'un des fiduciaires est une « U.S. Person »; (e) toute agence ou succursale d'une entité non-américaine située aux Etats-Unis d'Amérique ; (f) tout compte géré de manière non discrétionnaire (autre qu'une succession ou une fiducie) par un intermédiaire financier ou tout autre représentant autorisé, constitué ou (dans le cas d'une personne physique) résidant aux Etats-Unis d'Amérique; (g) tout compte géré de manière discrétionnaire (autre qu'une succession ou une fiducie) par un intermédiaire financier ou tout autre représentant autorisé, constitué ou (dans le cas d'une personne physique) résidant aux Etats-Unis d'Amérique ; et (h) toute entité ou société, dès lors qu'elle est (i) organisée ou constituée selon les lois d'un pays autre que les Etats-Unis d'Amérique et (ii) établie par une U.S. Person principalement dans le but d'investir dans des titres non enregistrés sous le régime de l'U.S. Securities Act de 1933, tel qu'amendé, à moins qu'elle ne soit organisée ou enregistrée et détenue par des « Investisseurs Accrédités » (tel que ce terme est défini par la « Règle 501(a) » de l'Act de 1933, tel qu'amendé) autres que des personnes physiques, des successions ou des trusts.

Caractéristiques des parts

Dénomination Part	Affectation des sommes distribuables	Montant minimum de souscription		Décimalisation	Valeur liquidative d'origine	Devise de libellé
		Initiale	Ultérieure			
Part P - C/D	Résultat net Capitalisation et/ou distribution	1 millième de part	1 millième de part	millième de part (au-delà des	100,00 EUR	EUR

	<u>Plus-values nettes réalisées</u> Capitalisation et/ou distribution			minima de souscription)		
Part O - C/D	<u>Résultat net</u> Capitalisation et/ou distribution <u>Plus-values nettes réalisées</u> Capitalisation et/ou distribution	1 millième de part	1 millième de part	millième de part (au-delà des minima de souscription)	100,00 EUR	EUR
Part I - C	<u>Résultat net</u> Capitalisation <u>Plus-values nettes réalisées</u> Capitalisation	50 000 euros	1 millième de part	millième de part (au-delà des minima de souscription)	100,00 EUR	EUR
Part Z - C	<u>Résultat net</u> Capitalisation <u>Plus-values nettes réalisées</u> Capitalisation	1 part(s)	1 millième de part	millième de part (au-delà des minima de souscription)	100 000,00 EUR	EUR
Part Z - D	<u>Résultat net</u> Distribution <u>Plus-values nettes réalisées</u> Capitalisation et/ou distribution	1 part(s)	1 millième de part	millième de part (au-delà des minima de souscription)	100 000,00 EUR	EUR
Part R - C/D	<u>Résultat net</u> Capitalisation et/ou distribution <u>Plus-values nettes réalisées</u> Capitalisation et/ou distribution	1 millième de part	1 millième de part	millième de part (au-delà des minima de souscription)	100,00 EUR	EUR
Part RETRAITE - C	<u>Résultat net</u> Capitalisation <u>Plus-values nettes réalisées</u> Capitalisation	1 part(s)	1 millième de part	millième de part (au-delà des minima de souscription)	100,00 EUR	EUR
Part PM - C	<u>Résultat net</u> Capitalisation <u>Plus-values nettes réalisées</u> Capitalisation	1 millième de part	1 millième de part	millième de part (au-delà des minima de souscription)	100,00 EUR	EUR
Part S2 - C	<u>Résultat net</u> Capitalisation <u>Plus-values nettes réalisées</u> Capitalisation	1 millième de part	1 millième de part	millième de part (au-delà des minima de souscription)	100,00 EUR	EUR
Part S3 - C	<u>Résultat net</u> Capitalisation <u>Plus-values nettes réalisées</u> Capitalisation	1 millième de part	1 millième de part	millième de part (au-delà des minima de souscription)	100,00 EUR	EUR

Périodicité de distribution

P - C/D : Annuelle

O - C/D : Annuelle

Z - D : Annuelle

R - C/D : Annuelle

Modalités de souscription et de rachat

Etablissements habilités à recevoir les souscriptions et les rachats par délégation de la société de gestion

CACEIS BANK

L'attention des porteurs est attirée sur le fait que les ordres transmis à des commercialisateurs autres que les établissements mentionnés ci-dessus doivent tenir compte du fait que l'heure limite de centralisation des ordres s'applique auxdits commercialisateurs vis-à-vis de CACEIS Bank.

En conséquence, ces commercialisateurs peuvent appliquer leur propre heure limite, antérieure à celle mentionnée ci-dessus, afin de tenir compte de leur délai de transmission des ordres à CACEIS Bank.

Date et périodicité d'établissement de la valeur liquidative

Fréquence de valorisation : Quotidienne

La valeur liquidative est établie chaque jour où les marchés Euronext Paris sont ouverts à l'exception des jours fériés légaux en France.

Conditions de souscription et de rachat

Les demandes de souscriptions et de rachats sont centralisées chaque jour d'établissement de la valeur liquidative (J) à 12h00 ou à 16h00 pour les demandes des seuls OPC nourriciers.

Ces demandes sont exécutées sur la base de la valeur liquidative établie en J et calculée en J+1 ouvré.

Les ordres sont exécutés conformément au tableau ci-dessous :

J	J	J : jour d'établissement de la VL	J+1 ouvré(s)	J+2 ouvré(s)	J+2 ouvré(s)
Centralisation avant 12h00 des ordres de souscription ¹	Centralisation avant 12h00 des ordres de rachat ¹	Exécution de l'ordre au plus tard en J	Publication de la valeur liquidative	Règlement des souscriptions	Règlement des rachats

¹ Sauf éventuel délai spécifique convenu avec votre établissement financier.

Les personnes désirant acquérir ou souscrire des parts certifiées en souscrivant ou en acquérant les parts de cet OPC, qu'elles ne sont pas des « U.S. Persons ». Tout porteur de parts doit informer immédiatement la société de gestion de l'OPC s'il devient une « U.S. Person ».

Dispositif de plafonnement des rachats

La Société de Gestion peut ne pas exécuter en totalité les ordres de rachat centralisés sur une même valeur liquidative en cas de circonstances exceptionnelles et si l'intérêt des porteurs le commande.

Méthode de calcul et seuil retenus :

La société de gestion peut décider de ne pas exécuter l'ensemble des rachats sur une même valeur liquidative, lorsqu'un seuil objectivement préétabli par cette dernière est atteint sur une valeur liquidative.

Ce seuil s'entend, sur une même valeur liquidative, comme le rachat net toutes parts confondues divisé par l'actif net de l'OPC.

Pour déterminer le niveau de ce seuil, la société de gestion prend notamment en compte les éléments suivants : (i) la périodicité de calcul de la valeur liquidative de l'OPC, (ii) l'orientation de gestion de l'OPC, (iii) et la liquidité des actifs que ce dernier détient.

Pour l'OPC, le plafonnement des rachats peut être déclenché par la société de gestion lorsqu'un seuil de 5 % de l'actif net est atteint.

Le seuil de déclenchement est identique pour toutes les catégories de parts de l'OPC.

Lorsque les demandes de rachat excèdent le seuil de déclenchement, et si les conditions de liquidité le permettent, la société de gestion peut décider d'honorer les demandes de rachat au-delà dudit seuil, et exécuter ainsi partiellement ou totalement les ordres qui pourraient être bloqués.

Les demandes de rachat non exécutées sur une valeur liquidative sont automatiquement reportées sur la prochaine date de centralisation, elles sont irrévocables.

La durée maximale d'application du dispositif de plafonnement des rachats est fixée à 20 valeurs liquidatives sur 3 mois.

Information des porteurs en cas de déclenchement du dispositif :

En cas d'activation du dispositif de plafonnement des rachats, les porteurs sont informés par tout moyen sur le site internet de la Société de Gestion : www.amundi.com.

De plus, les porteurs de parts dont les demandes de rachat ont été, partiellement ou totalement, non exécutées sont informés de façon particulière et dans les meilleurs délais après la date de centralisation par le centralisateur.

Traitement des ordres non exécutés :

Durant toute la durée d'application du dispositif de plafonnement des rachats, les ordres de rachat sont exécutés dans les mêmes proportions pour les porteurs de parts ayant demandé un rachat sur une même valeur liquidative.

Les ordres ainsi reportés n'ont pas rang de priorité sur des demandes de rachat ultérieures.

Cas d'exonération :

Si l'ordre de rachat est immédiatement suivi d'une souscription du même investisseur d'un montant égal et effectué sur la même date de valeur liquidative, ce mécanisme n'est pas appliqué au rachat considéré.

Des informations complémentaires sur le dispositif de « gates » figurent dans le règlement de l'OPC.

Frais et commissions

Commissions de souscription et de rachat

Les commissions de souscription et de rachat viennent augmenter le prix de souscription payé par l'investisseur ou diminuer le prix de remboursement. Les commissions acquises à l'OPC servent à compenser les frais supportés par l'OPC pour investir ou désinvestir les avoirs confiés.

Les commissions non acquises reviennent à la société de gestion, au commercialisateur, etc.

Frais à la charge de l'investisseur, prélevés lors des souscriptions et des rachats	Assiette	Taux
Commission de souscription non acquise à l'OPC	Valeur liquidative x Nombre de parts	Part P - C/D : 2,50 % maximum Part O - C/D : 5,00 % maximum Part I - C : 2,50 % maximum Part Z - C : 5,00 % maximum Part Z - D : 5,00 % maximum Part R - C/D : 2,50 % maximum

		Part RETRAITE - C : 5,00 % maximum Part PM - C : 10,00 % maximum Part S2 - C : 10,00 % maximum Part S3 - C : 10,00 % maximum
Commission de souscription acquise à l'OPC	Valeur liquidative x Nombre de parts	Néant
Commission de rachat non acquise à l'OPC	Valeur liquidative x Nombre de parts	Part P - C/D : Néant Part O - C/D : Néant Part I - C : Néant Part Z - C : Néant Part Z - D : Néant Part R - C/D : Néant Part RETRAITE - C : Néant Part PM - C : Néant Part S2 - C : Néant Part S3 - C : Néant
Commission de rachat acquise à l'OPC	Valeur liquidative x Nombre de parts	Néant

Cas d'exonération : les nourriciers sont exonérés des commissions de souscriptions et de rachats de l'OPCVM maître.

Frais de fonctionnement et de gestion

Ces frais recouvrent tous les frais facturés directement à l'OPC, à l'exception des frais de transaction.

Une partie des frais de gestion peut être rétrocédée aux commercialisateurs avec lesquels la société de gestion a conclu des accords de commercialisation. Il s'agit de commercialisateurs appartenant ou non au même groupe que la société de gestion. Ces commissions sont calculées sur la base d'un pourcentage des frais de gestion financière et sont facturées à la société de gestion.

Les frais de fonctionnement et autres services sont prélevés sur une base forfaitaire. Par voie de conséquence, le taux forfaitaire mentionné ci-dessous peut être prélevé lorsque les frais réels sont inférieurs à celui-ci ; à l'inverse, si les frais réels sont supérieurs au taux affiché, le dépassement de ce taux est pris en charge par la société de gestion.

Les frais de transaction correspondent aux frais d'intermédiation (courtage, impôts de bourse, etc ...) prélevés sur l'OPC à l'occasion des opérations effectuées.

	Frais facturés à l'OPC	Assiette	Taux barème
P1	Frais de gestion financière	Actif net	Part P - C/D : 1,68 % TTC maximum l'an Part O - C/D : 0,05 % TTC maximum l'an Part I - C : 0,78 % TTC maximum l'an Part Z - C : 0,62 % TTC maximum l'an Part Z - D : 0,62 % TTC maximum l'an Part R - C/D : 1,68 % TTC maximum l'an Part RETRAITE - C : 0,98 % TTC maximum l'an Part PM - C : 1,68 % TTC maximum l'an Part S2 - C : 0,85 % TTC maximum l'an Part S3 - C : 1,05 % TTC maximum l'an

P2	Frais de fonctionnement et autres services	Actif net	Part P - C/D : 0,12 % TTC l'an Part O - C/D : 0,05 % TTC l'an Part I - C : 0,12 % TTC l'an Part Z - C : 0,12 % TTC l'an Part Z - D : 0,12 % TTC l'an Part R - C/D : 0,12 % TTC l'an Part RETRAITE - C : 0,12 % TTC l'an Part PM - C : 0,12 % TTC l'an Part S2 - C : 0,05 % TTC l'an Part S3 - C : 0,05 % TTC l'an
P3	Frais indirects maximum (commissions et frais de gestion)	Actif net	Non significatif
P4	Commission de mouvement	Néant	Néant
P5	Commission de surperformance	Actif net	Part P - C/D : néant Part O - C/D : néant Part I - C : néant Part Z - C : 20,00 % annuel maximum de la performance au-delà de celle de l'indice de référence, calculée selon la méthodologie de « l'actif de référence » Part Z - D : 20,00 % annuel maximum de la performance au-delà de celle de l'indice de référence, calculée selon la méthodologie de « l'actif de référence » Part R - C/D : néant Part RETRAITE - C : néant Part PM - C : néant Part S2 - C : 20,00 % annuel maximum de la performance au-delà de celle de l'indice de référence, calculée selon la méthodologie de « l'actif de référence » Part S3 - C : 20,00 % annuel maximum de la performance au-delà de celle de l'indice de référence, calculée selon la méthodologie de « l'actif de référence »

Peuvent s'ajouter aux frais facturés à l'OPC et affichés ci-dessus, les coûts juridiques exceptionnels liés au recouvrement des créances de l'OPC.

Les frais de fonctionnement et de gestion sont directement imputés au compte de résultat de l'OPC.

Liste des frais de fonctionnement et autres services

- Frais et coûts d'enregistrement et de référencement
- Frais et coûts d'information clients et distributeurs (dont notamment les frais liés à la constitution et de diffusion de la documentation et des reportings réglementaires et les frais liés aux communications d'informations réglementaires aux distributeurs ...)
- Frais et coûts des données
- Frais de commissariat aux comptes
- Frais liés au dépositaire et aux teneurs de compte
- Frais liés à la délégation de gestion administrative et comptable
- Frais d'audit, frais fiscaux (y compris avocat et expert externe - récupération de retenues à la source pour le compte du fonds, 'Tax agent' local...) et frais et coûts juridiques propres à l'OPC
- Frais et coûts liés au respect d'obligations réglementaires et aux reportings au régulateur (dont notamment les frais liés aux reportings, les cotisations aux Associations professionnelles obligatoires, les frais de fonctionnement du suivi des franchissements de seuils, les frais de fonctionnement du déploiement des politiques de vote aux Assemblées Générales ...)

- Frais et coûts opérationnels
- Frais et coûts liés à la connaissance client

Tout ou partie de ces frais et coûts sont susceptibles de s'appliquer ou non en fonction des caractéristiques de l'OPC et/ou de la classe de part considérée.

Commission de surperformance

Le calcul de la commission de surperformance s'applique au niveau de chaque part concernée et à chaque date d'établissement de la Valeur Liquidative. Celui-ci est basé sur la comparaison (ci-après la « Comparaison ») entre :

- l'actif net calculé au niveau de la part (avant prélèvement de la commission de surperformance) et
- l'actif de référence (ci-après « l'Actif de Référence ») qui représente et réplique l'actif net calculé au niveau de la part (avant prélèvement de la commission de surperformance) au 1er jour de la période d'observation, retraité des souscriptions/rachats à chaque valorisation, auquel est appliqué la performance de l'indicateur de référence suivant : MSCI Europe

Ainsi, à compter du 1^{er} juillet 2022, la Comparaison est effectuée sur une période d'observation de cinq années maximum, dont la date anniversaire correspond au jour d'établissement de la dernière valeur liquidative du mois de Juin. Toutes les périodes d'observations qui s'ouvrent à compter du 1^{er} juillet 2022 intègrent les nouvelles modalités ci-dessous.

Au cours de la vie de la part, une nouvelle période d'observation de 5 années maximum s'ouvre :

- en cas de versement de la provision annuelle à une date anniversaire ;
- en cas de sous-performance cumulée constatée à l'issue d'une période de 5 ans. Dans ce cas, toute sous-performance supérieure à 5 ans ne sera plus prise en compte au cours de la nouvelle période d'observation ; à l'inverse toute sous-performance générée sur les 5 dernières années continuera à être prise en compte.

La commission de surperformance représente 20% de l'écart entre l'actif net calculé au niveau de la part (avant prélèvement de la commission de surperformance) et l'Actif de Référence si les conditions cumulatives suivantes sont remplies :

- cet écart est positif
- la performance relative, depuis le début de la période d'observation telle que définie ci-dessus, de l'action par rapport à l'actif de référence est positive ou nulle.

Les sous-performances passées sur les 5 dernières années doivent ainsi être compensées avant qu'une provision puisse à nouveau être enregistrée.

Cette commission fait l'objet d'une provision lors du calcul de la Valeur Liquidative.

En cas de rachat au cours de la période d'observation, la quote-part de la provision constituée, correspondant au nombre de parts rachetées, est définitivement acquise à la société de gestion. Celle-ci peut être versée à la société de gestion à chaque date anniversaire.

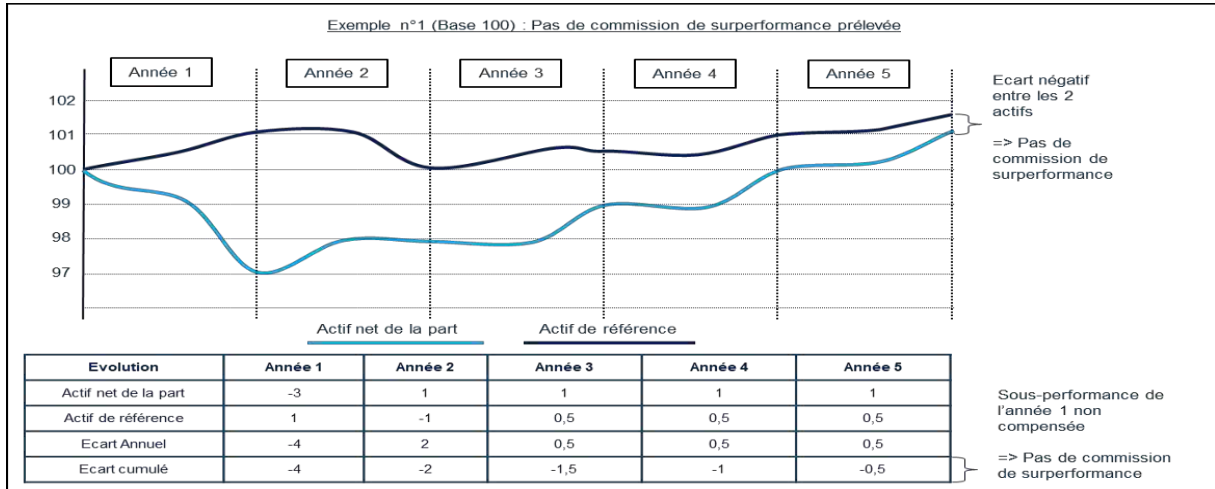
Si, au cours de la période d'observation, l'actif net calculé de la part (avant prélèvement de la commission de surperformance) est inférieur à celui de l'Actif de Référence, la commission de surperformance est nulle et fait l'objet d'une reprise de provision lors du calcul de la Valeur Liquidative. Les reprises sur provision sont plafonnées à hauteur des dotations antérieures.

Sur la période d'observation, toutes provisions telles que définies ci-dessus deviennent exigibles à date d'anniversaire et sont payées à la Société de Gestion

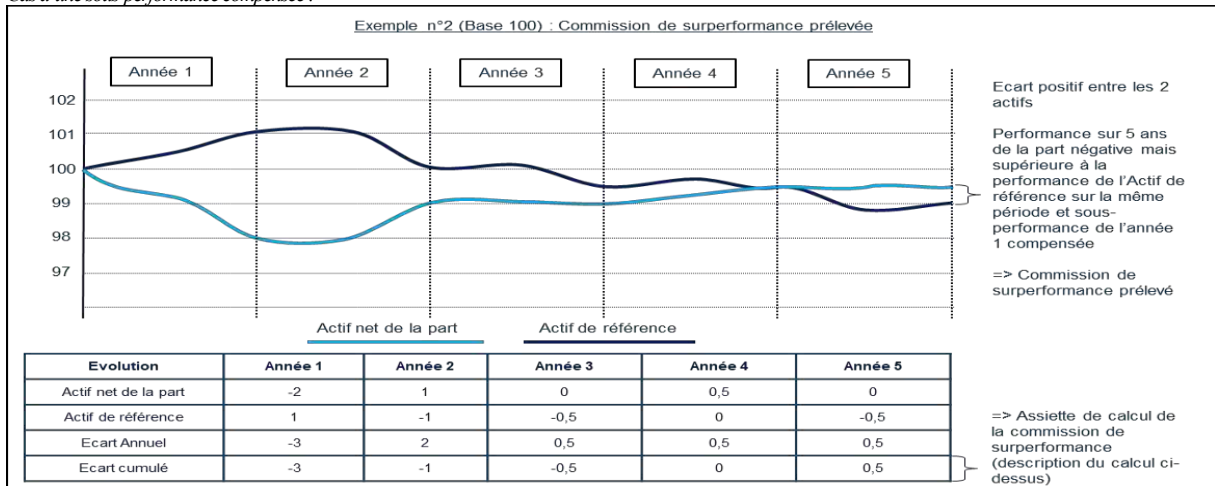
La commission de surperformance est perçue par la société de gestion même si la performance de la part sur la période d'observation est négative, tout en restant supérieure à la performance de l'Actif de Référence.

Les 3 exemples ci-dessous illustrent la méthode décrite pour des périodes d'observation de 5 ans :

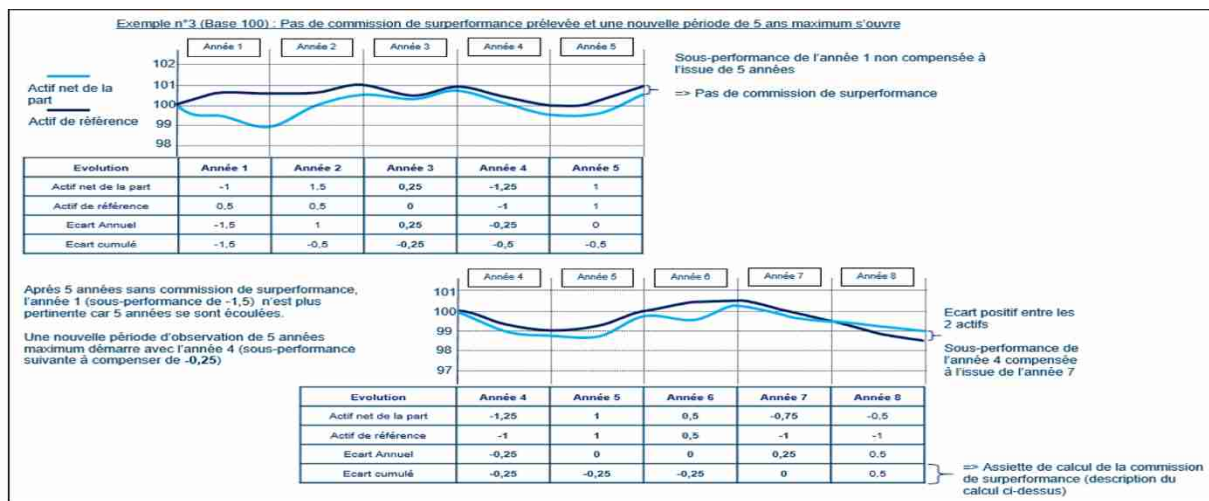
Cas d'une sous-performance non compensée :



Cas d'une sous-performance compensée :



Cas d'une sous-performance non compensée et une nouvelle période d'observation s'ouvre l'année d'une sous-performance :



Pour plus de détails, merci de vous référer aux orientations ESMA n°34-39-968 sur les commissions de surperformance dans les organismes de placement collectif en valeurs mobilières et certains types de fonds d'investissement alternatifs, tels que modifiés, ainsi que les Q&A associés publiés par l'ESMA.

Coûts et frais opérationnels des opérations de prêts de titres et de mises en pension

Dans le cadre des opérations de prêts de titres et de mise en pension, la société de gestion a confié à Amundi Intermédiation, dans le cadre d'une prestation de service pour le compte de l'OPC, l'exécution des transactions, en réalisant notamment :

- une prestation de conseil sur le choix des contreparties
- les demandes de mise en place des contrats de marché,
- le suivi qualitatif et quantitatif de la collatéralisation (contrôles de dispersion, des notations, des liquidités, ...), des pensions et prêts de titres.

Les revenus résultant de ces opérations sont restitués à l'OPC. Ces opérations engendrent des coûts qui sont supportés par l'OPC. La facturation par Amundi Intermédiation ne peut excéder 50% des revenus générés par ces opérations.

La réalisation de ces opérations par Amundi Intermédiation, une société appartenant au même groupe que la société de gestion, génère un potentiel risque de conflit d'intérêts.

Sélection des intermédiaires

Politique de sélection des contreparties

La société de gestion met en œuvre une politique de sélection des contreparties notamment lorsqu'elle conclut des opérations d'acquisitions et cessions temporaires de titres et certains dérivés. Amundi Intermédiation propose à Amundi Asset Management une liste indicative de contreparties dont l'éligibilité a préalablement été validée par le Comité Risque de Crédit d'Amundi groupe, sur les aspects de risque de contreparties. Cette liste est validée ensuite par Amundi Asset Management lors de comités ad-hoc, « Comités Broker ». Les Comités Broker ont pour objet :

- de suivre les volumes (courtages sur les actions et montant net pour les autres produits) par intermédiaire/contrepartie, par type d'instrument et par marché le cas échéant ;
- de se prononcer sur la qualité de la prestation de table de négociation d'Amundi Intermédiation ;
- d'effectuer la revue des courtiers et contreparties, et d'en arrêter la liste pour la période à venir. Amundi Asset Management peut décider de restreindre la liste, ou demander de l'élargir. Toute proposition d'élargissement de la liste des contreparties par Amundi Asset Management, lors d'un comité ou ultérieurement, est alors à nouveau soumise à l'analyse et l'approbation du Comité Risque de Crédit d'Amundi.

Les Comités Broker d'Amundi Asset Management rassemblent les Directeurs de Gestion ou leurs représentants, les représentants de la table de négociation d'Amundi Intermédiation, un responsable des opérations, un responsable du Contrôle des Risques, ainsi qu'un responsable de la Conformité.

L'appréciation des contreparties justifiant leur intégration dans la liste de recommandation d'Amundi Intermédiation fait intervenir plusieurs équipes, qui se prononcent selon différents critères :

- risque de contrepartie : l'équipe Risques Crédit d'Amundi, sous la gouvernance du comité Risque Crédit d'Amundi groupe, est chargée d'évaluer chaque contrepartie sur la base de critères précis (actionnariat, profil financier, gouvernance...);
- qualité de l'exécution des ordres : les équipes opérationnelles chargées de l'exécution des ordres au sein du groupe Amundi apprécient la qualité d'exécution sur une série d'éléments en fonction du type d'instrument et des marchés concernés (qualité de l'information de trading, prix obtenus, qualité du règlement) ;
- qualité du traitement post exécution.

La sélection repose sur le principe de sélectivité des meilleures contreparties de marché et vise à retenir un nombre limité d'institutions financières. Sont sélectionnés essentiellement des établissements financiers d'un pays de l'OCDE dont la notation minimale pourrait aller de AAA à BBB- sur l'échelle de

Standard & Poor's lors de la mise en place de la transaction, ou bénéficiant d'une notation jugée équivalente par la société de gestion.

Politique de sélection des courtiers (brokers)

La société de gestion définit également lors des « Comités Broker » une liste des courtiers autorisés, en se fondant sur une proposition d'Amundi Intermédiation, qui peut être élargie ou ajustée le cas échéant par la société de gestion en fonction de critères de sélection prédéfinis.

Les courtiers sélectionnés font l'objet d'un suivi régulier, conformément à la Politique d'exécution de la société de gestion.

L'appréciation des courtiers justifiant leur intégration dans la liste de recommandation d'Amundi Intermédiation fait intervenir plusieurs équipes, qui se prononcent selon différents critères :

- univers restreint aux courtiers permettant un règlement/livraison des transactions en "Delivery versus Paiement" ou dérivés listés compensés ;
- qualité de l'exécution des ordres : les équipes opérationnelles chargées de l'exécution des ordres au sein du groupe Amundi apprécient la qualité d'exécution sur une série d'éléments en fonction du type d'instrument et des marchés concernés (qualité de l'information de trading, prix obtenus, qualité du règlement) ;
- qualité du traitement post exécution.

IV – INFORMATIONS D'ORDRE COMMERCIAL

Diffusion des informations concernant l'OPC

Le prospectus, les derniers rapports annuels et documents périodiques sont disponibles auprès de la société de gestion

La valeur liquidative est disponible sur simple demande auprès de la société de gestion.

Les porteurs sont informés des changements affectant l'OPC selon les modalités définies par l'Autorité des marchés financiers : information particulière ou tout autre moyen (avis financier, document périodique...).

Les avis financiers sont publiés sur le site internet de la société de gestion.

Transmission de la composition du portefeuille de l'OPC

La société de gestion peut transmettre, directement ou indirectement, la composition de l'actif de l'OPC aux porteurs ayant la qualité d'investisseurs professionnels relevant du contrôle de l'ACPR, de l'AMF ou des autorités européennes équivalentes, pour les seuls besoins de calcul des exigences réglementaires liées à la directive Solvabilité II. Cette transmission a lieu, le cas échéant, dans un délai qui ne peut être inférieur à 48 heures après la publication de la valeur liquidative.

Analyse extra-financière et fournisseurs de données

Amundi a défini son propre cadre d'analyse et développé sa propre méthodologie de notation ESG. Cette analyse s'appuie sur la collecte d'informations extra-financières sur les émetteurs. Pour connaître la liste des fournisseurs de données, vous pouvez consulter la Politique d'Investissement Responsable disponible sur le site internet de la société de gestion.

Respect par l'OPC de critères relatifs aux objectifs environnementaux, sociaux et de qualité de gouvernance (ESG)

La société de gestion met à la disposition de l'investisseur sur son site Internet et dans le rapport annuel de l'OPC, des informations sur les modalités de prise en compte des critères ESG dans la politique d'investissement de l'OPC.

Informations en matière de durabilité

L'OPC a un objectif d'investissement durable au sens de l'article 9 du Règlement (UE) 2019/2088 sur la publication d'informations en matière de durabilité dans le secteur des services financiers (dit « Règlement Disclosure »). Des informations sur l'investissement durable sont disponibles en annexe de ce prospectus. Les principales incidences négatives des décisions d'investissement (au sens du Règlement (UE) 2019/2088 sur la publication d'informations en matière de durabilité dans le secteur des services financiers (dit « Règlement Disclosure »)) sont les effets négatifs, importants ou susceptibles d'être importants, sur les facteurs de durabilité qui sont causés, aggravés par ou directement liés aux décisions d'investissement. L'Annexe 1 du règlement délégué au Règlement Disclosure dresse la liste des indicateurs des principales incidences négatives.

Les principales incidences négatives obligatoires de l'Annexe 1 du règlement délégué sont prises en compte dans la stratégie d'investissement via une combinaison d'exclusions (normatives et sectorielles), d'intégration de la notation ESG dans le process d'investissement, d'engagement et de vote.

Des informations plus détaillées sur les principales incidences négatives sont incluses dans la déclaration réglementaire ESG de la société de gestion disponible sur son site internet : www.amundi.fr

Règlement (UE) 2019/2088 sur la publication d'informations en matière de durabilité dans le secteur des services financiers (dit « 23 / 33 Règlement Disclosure »)

En tant qu'acteur des marchés financiers, la société de gestion de l'OPC est soumise au Règlement 2019/2088 du 27 novembre 2019 sur la publication d'informations en matière de durabilité dans le secteur des services financiers (dit « Règlement Disclosure »).

Ce Règlement établit des règles harmonisées pour les acteurs des marchés financiers relatives à la transparence en ce qui concerne l'intégration des risques en matière de durabilité (article 6 du Règlement), la prise en compte des incidences négatives en matière de durabilité, la promotion des caractéristiques environnementales ou sociales dans le processus d'investissement (article 8 du Règlement) ou les objectifs d'investissement durable (article 9 du Règlement).

Le risque en matière de durabilité est défini comme un événement ou une situation dans le domaine environnemental, social ou de la gouvernance qui, s'il survient, pourrait avoir une incidence négative importante, réelle ou potentielle, sur la valeur de l'investissement.

L'investissement durable correspond à un investissement dans une activité économique qui contribue à un objectif environnemental, mesuré par exemple au moyen d'indicateurs clés en matière d'utilisation efficace des ressources concernant l'utilisation d'énergie, d'énergies renouvelables, de matières premières, d'eau et de terres, en matière de production de déchets et d'émissions de gaz à effet de serre ou en matière d'effets sur la biodiversité et l'économie circulaire, ou un investissement dans une activité économique qui contribue à un objectif social, en particulier un investissement qui contribue à la lutte contre les inégalités ou qui favorise la cohésion sociale, l'intégration sociale et les relations de travail, ou un investissement dans le capital humain ou des communautés économiquement ou socialement défavorisées, pour autant que ces investissements ne causent de préjudice important à aucun de ces objectifs et que les sociétés dans lesquels les investissements sont réalisés appliquent des pratiques de bonne gouvernance, en particulier en ce qui concerne des structures de gestion saines, les relations avec le personnel, la rémunération du personnel compétent et le respect des obligations fiscales.

Règlement (UE) 2020/852 (dit « Règlement sur la Taxonomie ») sur la mise en place d'un cadre visant à favoriser les investissements durables et modifiant le Règlement Disclosure

La Taxonomie a pour objectif d'identifier les activités économiques considérées comme durables d'un point de vue environnemental. La Taxonomie identifie ces activités selon leur contribution à six grands objectifs environnementaux : (i) atténuation des changements climatiques, (ii) adaptation aux

changements climatiques, (iii) utilisation durable et protection de l'eau et des ressources marines, (iv) transition vers l'économie circulaire (déchets, prévention et recyclage), (v) prévention et contrôle de la pollution, (vi) protection des écosystèmes sains.

Afin d'établir le degré de durabilité environnementale d'un investissement, une activité économique est considérée comme durable sur le plan environnemental lorsqu'elle contribue de manière substantielle à un ou plusieurs des six objectifs environnementaux, qu'elle ne nuit pas de manière significative à un ou plusieurs des objectifs environnementaux (principe "do no significant harm" ou "DNSH"), qu'elle est réalisée dans le respect des garanties minimales prévues à l'article 18 du Règlement sur la Taxonomie et qu'elle respecte les critères d'examen technique qui ont été établis par la Commission européenne conformément au Règlement sur la Taxonomie.

Conformément à l'état actuel du Règlement sur la Taxonomie, la Société de gestion s'assure actuellement que les investissements ne nuisent pas de manière significative à tout autre objectif environnemental en mettant en œuvre des politiques d'exclusion par rapport aux émetteurs dont les pratiques environnementales et/ou sociales et/ou de gouvernance sont controversées.

Nonobstant ce qui précède, le principe "ne pas nuire de manière significative" s'applique uniquement aux investissements sous-jacents à l'OPC qui prennent en compte les critères de l'UE pour les activités économiques durables sur le plan environnemental. Les investissements sous-jacents à la partie restante de cet OPC ne prennent pas en compte les critères de l'UE pour les activités économiques durables sur le plan environnemental.

V – REGLES D'INVESTISSEMENT

L'OPC respecte les règles d'investissement édictées par le Code monétaire et financier et applicable à sa catégorie.

En outre, l'OPC peut investir jusqu'à 100% de son actif dans des titres financiers éligibles et instruments du marché monétaire émis ou garantis par une même entité si ces titres ou ces instruments sont émis ou garantis par un Etat membre de l'Union européenne ou un autre Etat partie à l'accord sur l'Espace Economique Européen, par ses collectivités publiques territoriales, par un pays tiers ou par des organismes publics internationaux ou s'il s'agit de titres émis par la CADES (dans les conditions fixées par le Code monétaire et financier).

VI – RISQUE GLOBAL

Méthode de calcul du risque global : Méthode de l'engagement

VII – REGLES D'EVALUATION ET DE COMPTABILISATION DES ACTIFS

Principe

Les conventions générales comptables sont appliquées dans le respect des principes :

- de continuité de l'exploitation,
- de permanence des méthodes comptables d'un exercice à l'autre,
- d'indépendance des exercices.

La méthode de base retenue, pour l'enregistrement des éléments d'actifs en comptabilité, est la méthode des coûts historiques, sauf en ce qui concerne l'évaluation du portefeuille.

Règles d'évaluation des actifs

Le calcul de la valeur liquidative est effectué en tenant compte des règles d'évaluation précisées ci-dessous :

- les valeurs mobilières négociées sur un marché réglementé français ou étranger, sont évaluées au prix du marché. L'évaluation au prix du marché de référence est effectuée selon les modalités arrêtées au dernier cours de bourse.

Les différences entre les cours de Bourse utilisés lors du calcul de la valeur liquidative et les coûts historiques des valeurs mobilières constituant le portefeuille, sont enregistrées dans un compte "Différences d'estimation".

Toutefois :

- o Les valeurs mobilières dont le cours n'a pas été constaté le jour de l'évaluation ou dont le cours a été corrigé sont évaluées à leur valeur probable de négociation sous la responsabilité de la Société de gestion. Ces évaluations et leur justification sont communiquées au commissaire aux comptes à l'occasion de ses contrôles.
- o Les Titres de Créances Négociables et assimilés sont évalués de façon actuarielle sur la base d'un taux de référence défini ci-dessous, majoré le cas échéant d'un écart représentatif des caractéristiques intrinsèques de l'émetteur :
 - TCN dont l'échéance est inférieure ou égale à 1 an : Taux interbancaire offert en euros (Euribor)
 - TCN swapés : valorisés selon la courbe OIS (Overnight Indexed Swaps)
 - les TCN d'une durée de vie supérieure à trois mois (OPC monétaires) : valorisés selon la courbe OIS (Overnight Indexed Swaps)
- o TCN dont l'échéance est supérieure à 1 an : Taux des Bons du Trésor à intérêts Annuels Normalisés (BTAN) ou taux de l'OAT (Obligations Assimilables du Trésor) de maturité proche pour les durées les plus longues.

Les Titres de Créances Négociables d'une durée de vie résiduelle inférieure ou égale à 3 mois pourront être évalués selon la méthode linéaire.

Les bons du Trésor sont valorisés au taux du marché, communiqué quotidiennement par les Spécialistes en Valeurs du Trésor.

- o Les parts ou actions d'OPC sont évaluées à la dernière valeur liquidative connue.
- Les titres qui ne sont pas négociés sur un marché réglementé sont évalués sous la responsabilité de la Société de gestion à leur valeur probable de négociation. Ils sont évalués en utilisant des méthodes fondées sur la valeur patrimoniale et le rendement, en prenant en considération les prix retenus lors de transactions significatives récentes. Les parts ou actions de fonds d'investissement sont évaluées à la dernière valeur liquidative connue ou, le cas échéant, sur la base d'estimations disponibles sous le contrôle et la responsabilité de la Société de Gestion.
- Les liquidités, dépôts et instruments financiers détenus en portefeuille et libellés en devises sont convertis dans la devise de comptabilité de l'OPC sur la base des taux de change au jour de l'évaluation.
- Les valeurs mobilières qui font l'objet de contrats de cession ou d'acquisition temporaire sont évaluées en conformité avec la réglementation en vigueur, les modalités d'application étant arrêtées par la Société de gestion.
Les titres reçus en pension sont inscrits en portefeuille acheteur dans la rubrique "Créances représentatives des titres reçus en pensions" pour leurs montants prévus dans les contrats, majorés des intérêts à recevoir. Les titres donnés en pension inscrits en portefeuille acheteur sont valorisés au cours de Bourse. Les intérêts à recevoir et à payer pour les opérations de pension, sont calculés au prorata temporis. La dette représentative des titres donnés en pension est inscrite en portefeuille vendeur, à la valeur fixée au contrat, majorée des intérêts à payer. Au dénouement, les intérêts encaissés et décaissés sont comptabilisés en revenus de créances.

Les titres prêtés sont valorisés au prix du marché. L'indemnité encaissée y afférent est enregistrée en revenus de créances. Les intérêts courus sont inclus dans la valeur boursière des titres prêtés.

- Les opérations portant sur des instruments financiers à terme, fermes ou conditionnels, négociées sur des marchés organisés français ou étrangers sont valorisées à la valeur de marché selon les modalités arrêtées par la Société de gestion. Les contrats sur marchés à terme sont valorisés au cours de compensation.

Valorisation des garanties financières

Les garanties sont évaluées quotidiennement au prix du marché (mark-to-market).

Des décotes peuvent être appliquées au collatéral reçu ; elles prennent en compte la qualité de crédit, la volatilité des prix des titres ainsi que le résultat des simulations de crises réalisées.

Les appels de marge sont quotidiens sauf stipulation contraire mentionnée dans le contrat-cadre encadrant ces opérations ou en cas d'accord entre la société de gestion et la contrepartie sur l'application d'un seuil de déclenchement.

Les opérations à terme, fermes ou conditionnelles ou les opérations d'échange conclues sur les marchés de gré à gré, autorisés par la réglementation applicable aux OPC, sont valorisées à leur valeur de marché ou à une valeur estimée selon les modalités arrêtées par la Société de gestion. Les contrats d'échanges de taux d'intérêt et/ou de devises sont valorisés à leur valeur de marché, en fonction du prix calculé par actualisation des flux de trésorerie futurs (principal et intérêt), aux taux d'intérêt et/ou de devises de marché. Ce prix est corrigé du risque de signature.

Méthode de comptabilisation

Les entrées et cessions de titres sont comptabilisées frais exclus.

L'option retenue pour la comptabilisation du revenu est celle du revenu encaissé.

Les revenus sont constitués par :

- les revenus des valeurs mobilières,
- les dividendes et intérêts encaissés au taux de la devise, pour les valeurs étrangères,
- la rémunération des liquidités en devises, les revenus de prêts et pensions de titres et autres placements.

De ces revenus sont déduits :

- les frais de gestion,
- les frais financiers et charges sur prêts et emprunts de titres et autres placements.

Engagements hors bilan

Les contrats à terme fermes sont portés pour leur valeur de marché, en engagement hors bilan, au cours de compensation. Les opérations à terme conditionnelles sont traduites en équivalent sous-jacent. Les contrats d'échange de taux réalisés de gré à gré sont évalués sur la base du montant nominal, plus ou moins, la différence d'estimation correspondante.

Compte de régularisation des revenus

Les comptes de régularisation des revenus ont pour effet de respecter l'égalité des porteurs par rapport aux revenus acquis, quelle que soit la date de souscription ou de rachat.

Mécanisme du Swing Pricing

Les souscriptions et les rachats significatifs peuvent avoir un impact sur la valeur liquidative en raison du coût de réaménagement du portefeuille lié aux transactions d'investissement et de désinvestissement. Ce coût peut provenir de l'écart entre le prix de transaction et le prix de valorisation, de taxes ou de frais de courtage.

Aux fins de préserver l'intérêt des porteurs présents dans l'OPC, la Société de Gestion peut décider d'appliquer un mécanisme de Swing Pricing à l'OPC avec seuil de déclenchement.

Ainsi dès lors que le solde de souscriptions-rachats de toutes les parts confondues est supérieur en valeur absolue au seuil préétabli, il sera procédé à un ajustement de la Valeur Liquidative. Par conséquent, la Valeur Liquidative sera ajustée à la hausse (et respectivement à la baisse) si le solde des souscriptions-rachats est positif (et respectivement négatif) ; l'objectif est de limiter l'impact de ces souscriptions-rachats sur la Valeur Liquidative des porteurs présents dans le fonds.

Ce seuil de déclenchement est exprimé en pourcentage de l'actif total de l'OPC.

Le niveau du seuil de déclenchement ainsi que le facteur d'ajustement de la valeur liquidative sont déterminés par la Société de gestion, et ils sont revus a minima sur un rythme trimestriel.

En raison de l'application du Swing Pricing, la volatilité de l'OPC peut ne pas provenir uniquement des actifs détenus en portefeuille.

Conformément à la réglementation, seules les personnes en charge de sa mise en œuvre connaissent le détail de ce mécanisme, et notamment le pourcentage du seuil de déclenchement.

VIII – REMUNERATION

La société de gestion a adopté la politique de rémunération du groupe Amundi, dont elle fait partie.

Le groupe Amundi a mis en place une politique de rémunération adaptée à son organisation et à ses activités. Cette politique a pour objet d'encadrer les pratiques concernant les différentes rémunérations des salariés ayant un pouvoir décisionnaire, de contrôle ou de prise de risque au sein du groupe.

Cette politique de rémunération a été définie au regard de la stratégie économique, des objectifs, des valeurs et intérêts du groupe, des sociétés de gestion faisant partie du groupe, des OPC gérés par les sociétés du groupe et de leurs porteurs. L'objectif de cette politique est de ne pas encourager une prise de risque excessive en allant, notamment, à l'encontre du profil de risque des OPC gérés.

Par ailleurs, la société de gestion a mis en place les mesures adéquates en vue de prévenir les conflits d'intérêt.

La politique de rémunération est adoptée et supervisée par le Conseil d'Administration d'Amundi, société de tête du groupe Amundi.

La politique de rémunération est disponible sur le site www.amundi.com ou gratuitement sur simple demande écrite auprès de la société de gestion.

Date de publication : 02/03/2026

Informations précontractuelles pour les produits financiers visés à l'article 9, paragraphes 1 à 4, du règlement (UE) 2019/2088 et à l'article 5, premier alinéa, du règlement (UE) 2020/852

Dénomination du produit : AMUNDI ACTIONS EUROPE ENVIRONNEMENT

Identifiant d'entité juridique : 969500NG5XQYAHSYW646

Par **investissement durable**, on entend un investissement dans une activité économique qui contribue à un objectif environnemental ou social, pour autant qu'il ne cause de préjudice important à aucun de ces objectifs et que les sociétés dans lesquelles le produit financier investit appliquent des pratiques de bonne gouvernance.

La **taxinomie de l'UE** est un système de classification institué par le règlement (UE) 2020/852, qui dresse une liste d'**activités économiques durables sur le plan environnemental**. Ce règlement ne comprend pas de liste d'activités économiques durables sur le plan social. Les investissements durables ayant un objectif environnemental ne sont pas nécessairement alignés sur la taxinomie

Objectif d'investissement durable

Ce produit financier a-t-il un objectif d'investissement durable ?	
●● <input checked="" type="checkbox"/> Oui	●○ <input type="checkbox"/> Non
<p><input checked="" type="checkbox"/> Il réalisera un minimum d'investissements durables ayant un objectif environnemental : 80%</p> <ul style="list-style-type: none"> <input type="checkbox"/> dans des activités économiques qui sont considérées comme durables sur le plan environnemental au titre de la taxinomie de l'UE <input type="checkbox"/> dans des activités économiques qui ne sont pas considérées comme durables sur le plan environnemental au titre de la taxinomie de l'UE <p><input type="checkbox"/> Il réalisera un minimum d'investissements durables ayant un objectif social : __%</p>	<p><input type="checkbox"/> Il promeut des caractéristiques environnementales et sociales (E/S) et, bien qu'il n'ait pas pour objectif l'investissement durable, il contiendra une proportion minimale de __% d'investissements durables</p> <ul style="list-style-type: none"> <input type="checkbox"/> ayant un objectif environnemental et réalisés dans des activités économiques qui sont considérées comme durables sur le plan environnemental au titre de la taxinomie de l'UE <input type="checkbox"/> ayant un objectif environnemental et réalisés dans des activités économiques qui ne sont pas considérées comme durables sur le plan environnemental au titre de la taxinomie de l'UE <input type="checkbox"/> ayant un objectif social <p><input type="checkbox"/> Il promeut des caractéristiques E/S, mais ne réalisera pas d'investissements durables</p>



Quel est l'objectif d'investissement durable de ce produit financier ?

Le fonds applique une approche thématique environnementale et quantitative multifactorielle.

L'objectif d'investissement durable du Fonds consiste à investir dans un portefeuille d'actions de sociétés européennes (Royaume-Uni, Suisse et Norvège inclus) dont les activités ont une contribution positive à des objectifs environnementaux notamment le développement des technologies « vertes » (énergies renouvelables, gestion de l'eau et des déchets...).

Les **indicateurs de durabilité** servent à vérifier si le produit financier est conforme aux caractéristiques environnementales ou sociales promues par le produit financier

Le Fonds est ainsi de participer à l'évolution des marchés actions européens en sélectionnant des entreprises dont les produits, services ou opérations ont un impact environnemental positif.

Pour concilier la recherche de performance avec le développement des pratiques socialement responsables, les critères ESG sont considérés selon une combinaison d'approches : exclusions normatives et sectorielles, Best-in-class, thématique et engagement.

Sont en particulier sélectionnées au sein de l'univers d'investissement les entreprises composant l'indice MSCI Europe (MI), des actions de petites et moyennes ou grandes sociétés européennes dont les activités contribuent à la réalisation d'un ou plusieurs objectifs de développement durable des Nations-Unies (« ODD »).

L'analyse financière quantitative multifactorielle, vise à sélectionner des entreprises avec un potentiel de performance élevé tout en minimisant la volatilité du portefeuille et en maximisant sa diversification sectorielle et géographique.

- ***Quels sont les indicateurs de durabilité utilisés pour mesurer la réalisation de l'objectif d'investissement durable de ce produit financier ?***

Les indicateurs de durabilité sont principalement liés à la contribution des entreprises sélectionnées à des objectifs environnementaux, notamment le développement des technologies vertes (énergies renouvelables, gestion de l'eau et des déchets, ...) :

- la note ESG moyenne du portefeuille qui doit être supérieure à la note ESG de l'univers d'investissement (la note moyenne de l'univers d'investissement étant calculée après élimination d'au moins 25 % des émetteurs les moins bien notés. A partir du 01/01/2026, ce pourcentage des titres les moins bien notés passera à 30 %).
- la part détenue par le portefeuille en chiffres d'affaires et en dépenses d'investissement issue d'activités vertes (la part détenue en portefeuille devant être de plus de 120% par rapport à l'univers d'investissement). De plus, au minimum 60% des titres en portefeuilles incluent des activités vertes (en termes de chiffre d'affaires ou en dépenses d'investissement, à hauteur de 10% minimum).
- le poids des entreprises démontrant une contribution positive à l'un ou plusieurs objectifs de développement durable des Nations-Unies (« ODD ») lié à l'environnement (ODD n°2, 6, 7, 9, 11, 12 et 13). Ce poids doit être supérieure de 120% par rapport à l'univers d'investissement. De plus, 100% des titres en portefeuille font l'objet d'une contribution positive à un ou plusieurs des 7 ODD Environnementaux.

Amundi a développé son propre processus de notation ESG interne basé sur l'approche " Best-in-class ". Des notations adaptées à chaque secteur d'activité visent à évaluer la dynamique dans laquelle les entreprises évoluent.

La notation ESG d'Amundi utilisée pour déterminer le score ESG est un score quantitatif ESG traduit en sept notes, allant de A (les meilleurs scores de l'univers) à G (les plus mauvais). Dans l'échelle de notation ESG d'Amundi, les titres appartenant à la liste d'exclusion correspondent à un score de G. Pour les émetteurs corporate, la performance ESG est évaluée globalement et en fonction de critères pertinents par comparaison avec la performance moyenne de son secteur d'activité, à travers la combinaison des trois dimensions ESG :

- la dimension environnementale : elle examine la capacité des émetteurs à maîtriser leur impact direct et indirect sur l'environnement, en limitant leur consommation d'énergie, en réduisant leurs émissions de gaz à effet de serre, en luttant contre l'épuisement des ressources et en protégeant la biodiversité.

- la dimension sociale : elle mesure la façon dont un émetteur opère sur deux concepts distincts : la stratégie de l'émetteur pour développer son capital humain et le respect des droits de l'homme en général ;
- la dimension de gouvernance : elle évalue la capacité de l'émetteur à assurer les bases d'un cadre de gouvernance d'entreprise efficace et à générer de la valeur sur le long terme.

Le cadre d'analyse ESG d'Amundi compte 38 critères dont 17 sont généraux (intersectoriels) et 21 sont spécifiques (applicables à certains secteurs uniquement). Pour être efficace, l'analyse ESG doit se concentrer sur les critères matériels selon l'activité et le secteur de l'entreprise. La pondération des critères ESG est donc un élément très important de notre cadre d'analyse ESG.

Pour ce faire, nous avons distingué 68 secteurs avec une grille de matérialité spécifique à chacun qui définit les poids et les critères utilisés parmi ces 38 critères. Le poids de chaque pilier (E, S ou G) est la résultante de cette matrice de matérialité et la pondération peut donc varier très fortement d'un secteur d'activité à l'autre. A titre exceptionnel, un pilier (E, S ou G) peut avoir un poids inférieur à 20%. Les analystes ESG revoient a minima tous les 18 mois la sélection et la pondération des critères pour chaque secteur d'activité. Cela permet de nous assurer que les critères et leurs pondérations restent pertinents.

Pour plus d'information, merci de vous référer à la politique d'investissement responsable d'Amundi, disponible sur le site www.amundi.fr

- ***Dans quelle mesure les investissements durables ne causent t'ils pas de préjudice important à un objectif d'investissement durable sur le plan environnemental ou social ?***

Pour s'assurer que les investissements durables ne causent pas de préjudice important (principe du « DNSH » ou Do Not Significantly Harm »), Amundi utilise deux filtres :

- le premier filtre « DNSH » repose sur le suivi d'indicateurs obligatoires des Principales Incidences Négatives de l'Annexe 1, Tableau 1 des RTS (par exemple, l'intensité de Gaz à Effet de Serre ou GES des entreprises) via une combinaison d'indicateurs (par exemple, l'intensité en carbone) et de seuils ou règles spécifiques (par exemple, l'intensité en carbone n'appartient pas au dernier décile du secteur). Amundi prend déjà en compte des Principales Incidences Négatives spécifiques dans sa politique d'exclusions dans le cadre de sa Politique d'Investissement Responsable. Ces exclusions, qui s'appliquent en plus des tests détaillés ci-dessus, couvrent les sujets suivants : exclusions sur les armes controversées, les violations des principes du Pacte Mondial des Nations Unies, le charbon et le tabac.

- Au-delà des indicateurs spécifiques des facteurs de durabilité couverts par le premier filtre, Amundi a défini un second filtre qui ne prend pas en compte les indicateurs obligatoires des Principales Incidences Négatives ci-dessus afin de vérifier qu'une entreprise ne présente pas une mauvaise performance environnementale ou sociale globale par rapport aux autres entreprises de son secteur ce qui correspond à un score environnemental ou social supérieure ou égal à E sur l'échelle de notation Amundi.

- ***Comment les indicateurs concernant les incidences négatives ont-ils été pris en considération?***

Les indicateurs des incidences négatives ont été pris en compte comme détaillé dans le premier filtre DNSH (do not significant harm) ci-dessus : le premier filtre DNSH repose sur le suivi des indicateurs obligatoires des Principales Incidences Négatives de l'Annexe 1, Tableau 1 des RTS lorsque des données fiables sont disponibles via la combinaison des indicateurs suivants et de seuils ou règles spécifiques :

- avoir une intensité de CO2 qui n'appartient pas au dernier décile des entreprises du secteur (ne s'applique qu'aux secteurs à forte intensité), et
- avoir une diversité du conseil d'administration qui n'appartient pas au dernier décile des entreprises de son secteur, et
- être exempt de toute controverse en matière de conditions de travail et de droits de l'homme
- être exempt de toute controverse en matière de biodiversité et de pollution.

Amundi prend déjà en compte des Principales Incidences Négatives spécifiques dans sa politique d'exclusions dans le cadre de sa Politique d'Investissement Responsable. Ces exclusions, qui s'appliquent en plus des tests détaillés ci-dessus, couvrent les sujets suivants : exclusions sur les armes controversées, les violations des principes du Pacte Mondial des Nations Unies, le charbon et le tabac.

- *Dans quelle mesure les investissements durables sont-ils conformes aux principes directeurs de l'OCDE à l'intention des entreprises multinationales et aux principes directeurs des Nations unies relatifs aux entreprises et aux droits de l'homme?*

Les **principales incidences négatives** correspondent aux incidences négatives les plus significatives des décisions d'investissement sur les facteurs de durabilité les aux questions environnementales, sociales et de personnel, au respect des droits de l'homme et à la lutte contre la corruption et les actes de corruption.

Les principes directeurs de l'OCDE à l'intention des entreprises multinationales et les principes directeurs des Nations unies relatifs aux entreprises et aux droits de l'homme sont intégrés dans la méthodologie de notation ESG d'Amundi. L'outil de notation ESG propriétaire évalue les émetteurs en utilisant les données disponibles auprès de fournisseurs de données. Par exemple, le modèle comporte un critère dédié appelé "Implication communautaire et droits de l'homme" qui est appliqué à tous les secteurs en plus d'autres critères liés aux droits de l'homme, notamment les chaînes d'approvisionnement socialement responsables, les conditions de travail et les relations professionnelles. En outre, un suivi des controverses est effectué sur une base trimestrielle au minimum, qui inclut les entreprises identifiées pour des violations des droits de l'homme. Lorsque des controverses surviennent, les analystes évaluent la situation et appliquent un score à la controverse (en utilisant la méthodologie de notation propriétaire) et déterminent la meilleure marche à suivre. Les scores de controverse sont mis à jour trimestriellement pour suivre la tendance et les efforts de remédiation.



Le produit financier prend-il en considération les principales incidences négatives sur les facteurs de durabilité ?

Oui

Amundi prend en compte les indicateurs obligatoires des Principales Incidences Négatives conformément à l'Annexe 1, Tableau 1 des RTS s'appliquant à la stratégie de l'OPC et s'appuie sur une combinaison de politiques d'exclusions (normatives et sectorielles), l'intégration de la notation ESG dans le processus d'investissement, l'engagement et les approches de vote :

- Exclusion : Amundi a défini des règles d'exclusion normatives, par activité et par secteur, couvrant certains des principaux indicateurs de durabilité énumérés par le Règlement « Disclosure ».

- Intégration de facteurs ESG : Amundi a adopté des normes minimales d'intégration ESG appliquées par défaut à ses fonds ouverts gérés activement (exclusion des émetteurs notés G et meilleur score ESG moyen pondéré supérieur à l'indice de référence applicable). Les 38 critères utilisés dans l'approche de notation ESG d'Amundi ont également été conçus pour prendre en compte les impacts clés sur les facteurs de durabilité, ainsi que la qualité de l'atténuation.

- Engagement : l'engagement est un processus continu et ciblé visant à influencer les activités ou le comportement des entreprises. L'objectif de l'engagement peut être divisé en deux catégories : engager un émetteur à améliorer la façon dont il intègre la

dimension environnementale et sociale, engager un émetteur à améliorer son impact sur les questions environnementales, sociales et de droits de l'homme ou d'autres questions de durabilité importantes pour la société et l'économie mondiale.

- Vote : la politique de vote d'Amundi répond à une analyse holistique de toutes les questions à long terme qui peuvent influencer la création de valeur, y compris les questions ESG importantes (la politique de vote d'Amundi est consultable sur son site internet).

- Suivi des controverses : Amundi a développé un système de suivi des controverses qui s'appuie sur trois fournisseurs de données externes pour suivre systématiquement les controverses et leur niveau de gravité. Cette approche quantitative est ensuite enrichie d'une évaluation approfondie de chaque controverse sévère, menée par des analystes ESG et de la revue périodique de son évolution. Cette approche s'applique à l'ensemble des fonds d'Amundi.

Non



Quelle est la stratégie d'investissement suivie par ce produit ?

Le processus de sélection d'actions repose sur une recherche de performance financière au sein d'un univers d'investissement composé des actions de sociétés européennes de toutes tailles de capitalisation (Royaume-Uni, Suisse et Norvège inclus), en sélectionnant les entreprises qui contribuent à des objectifs environnementaux, notamment celles qui incluent des activités dites « vertes » (ou de technologies vertes).

Ainsi, sont exclusivement sélectionnées en portefeuilles, les entreprises ayant une contribution positive à un ou plusieurs ODD dit « Environnementaux » parmi les 7 ODD suivants :

- ODD 2 : Faim « zéro »
- ODD 6 : Eau propre et assainissement
- ODD 7 : Energie propre et d'un coût abordable
- ODD 9 : Industrie, innovation et infrastructure
- ODD 11 : Villes et communautés durables
- ODD 12 : Consommation et production responsables
- ODD 13 : Mesures relatives à la lutte contre le changement climatique).

Exemples d'activités vertes (ou de technologies vertes) :

- Energies renouvelables : solaire, éolien, géothermie, hydro-énergie...
- Biomasse : biochimie, bioénergie, biogaz, biocarburants...
- Transport efficient : voitures électriques, batteries, transport collectif (équipements, infrastructures, services)...
- Gestion de l'eau : distribution, traitement, équipement, désalinisation...
- Gestion des déchets : traitement, équipement, recyclage...
- Efficacité énergétique : distribution électrique (réseau intelligent), consommation, éclairage (LED), matériaux de construction...
- Services environnementaux : ingénierie, services, contrôle et test de pollution, capture de CO2...
- Tout autre activité ayant un impact positif sur l'environnement

Sur la base d'une analyse multifactorielle, le portefeuille est également composé d'entreprises avec un potentiel de performance élevé (bonne rentabilité, valorisation non-excessive, faibles levier et volatilité, ...). De ce fait, la construction de portefeuille cherche à aboutir sur une bonne maîtrise des risques spécifiques ainsi qu'une diversification sectorielle et géographique.

Les entreprises sont ainsi sélectionnées en fonction de leurs impacts environnementaux et de leur apport en termes de performance et de diversification.

• Séquençement des étapes du processus d'investissement:

Notre processus d'investissement se déroule en trois étapes successives :

1 – La première étape consiste à réaliser une analyse extra-financière des sociétés de l'univers d'investissement via une approche thématique environnementale, au regard des ODD environnementaux, des activités vertes et des critères ESG (voir infra), puis à encadrer cet univers par la prise en compte d'exclusions.

2 – Lors de la deuxième étape, le gérant identifie les valeurs en menant une analyse financière quantitative multifactorielle qui vise à minimiser sa volatilité, à assurer la liquidité du portefeuille tout en cherchant à maximiser la diversification des valeurs.

3 – La troisième étape consiste en la construction du portefeuille, qui est basée sur la sélection des titres combinant les critères financiers et extra-financiers les plus favorables selon une triple approche ESG, activités vertes et ODD climatiques et environnementales. Afin de limiter les risques extra-financiers potentiels de ces secteurs, l'OPCVM applique également une politique d'engagement qui vise à promouvoir le dialogue avec les émetteurs et les accompagner dans l'amélioration de leur pratique ESG.

• ***Quelles sont les contraintes définies dans la stratégie d'investissement pour sélectionner les investissements en vue d'atteindre l'objectif d'investissement durable ?***

1. Le fonds applique la politique d'exclusion d'Amundi qui inclut les règles suivantes :

- les exclusions légales* sur l'armement controversé (mines antipersonnel, bombes à sous-munitions, armes chimiques, des armes biologiques et des armes à l'uranium appauvri...);
- les entreprises qui contreviennent gravement et de manière répétée à l'un ou plusieurs des 10 principes du Pacte Mondial**, sans mesures correctives crédibles*;
- les exclusions sectorielles du groupe Amundi sur les combustibles fossiles (par exemple le charbon et les hydrocarbures non conventionnels), le tabac et l'armement (par exemple l'armement nucléaire et les armes à uranium appauvri) (le détail de cette politique est disponible dans la Politique Investissement Responsable d'Amundi disponible sur le site www.amundi.fr).
- des exclusions spécifiques au fonds appliquées sur les entreprises liées à des activités considérées comme non-alignées avec l'Accord de Paris sur le climat (gaz, pétrole, ...). Ces exclusions sont prévues à l'article 12, paragraphe 1, points a) à g), du règlement délégué (UE) 2020/1818 de la Commission du 17 juillet 2020 complétant le règlement (UE) 2016/1011 du Parlement européen et du Conseil en ce qui concerne les normes minimales applicables aux indices de référence de l'UE relatifs à la transition climatique et aux indices de référence de l'UE alignés sur l'Accord de Paris.

- des exclusions spécifiques au fonds appliquées sur les entreprises considérées comme non alignées à l'un des 17 Objectifs de Développement Durable (ODD) de l'Organisation des Nations Unies.

En outre, au titre du Label ISR, l'OPC applique les exclusions prévues à l'Annexe 7 du référentiel du Label. Le détail des exclusions est disponible sur le site du label : <https://www.lelabelisr.fr/wp-content/uploads/Referentiel-Label-ISR-mars24.pdf>

*Ces exclusions s'appliquent à toutes les sociétés de gestion

** United Nations Global Compact (UN Global Compact) : "Le Pacte Mondial invite les entreprises à adopter, soutenir et appliquer dans leur sphère d'influence un ensemble de valeurs fondamentales, dans les domaines des droits de l'homme, des normes de travail et de l'environnement, et de lutte contre la corruption.

2. Via une approche « best in class », le fonds cherche à favoriser les émetteurs leaders de leur secteur d'activité selon les critères ESG identifiés par l'équipe d'analystes extra-financiers de la société de gestion.

Le fonds applique également les règles d'intégration ESG suivantes :

- la note ESG moyenne du portefeuille doit être supérieure à la note ESG moyenne pondérée de l'univers d'investissement du fonds après élimination des 25% des plus mauvais émetteurs . A partir du 01/01/2026, ce pourcentage des titres les moins bien notés passera à 30 % ;
- la part détenue par le portefeuille en chiffres d'affaires et en dépenses d'investissement issue d'activités vertes doit être supérieur à 120% de celle du MSCI Europe IMI ;
- Pour chaque ODD « Environnement » retenu (ODD 2/6/7/9/11/12/13), le poids des entreprises en contribution positive est supérieure de 120% par rapport au MSCI Europe IMI ;
- 90 % des titres en portefeuille font l'objet d'une notation ESG et d'une note sur l'ensemble des 17 ODD (en contribution nette) ;
- Au minimum 60% des titres en portefeuilles incluent des activités vertes (en termes de chiffre d'affaires ou en dépenses d'investissement, à hauteur de 10% minimum) ;
- 100% des titres en portefeuille font l'objet d'une contribution positive à un ou plusieurs des 7 ODD Environnementaux

Enfin, au titre du Label ISR, l'OPC doit obtenir un meilleur résultat sur les deux indicateurs de durabilité suivants concernant les incidences négatives par rapport à l'univers d'investissement :

1. Intensité de gaz à effet de serre (GES) des sociétés bénéficiaires des investissements (tCO₂e/M€ chiffre d'affaires) ;
2. Mixité au sein des organes de gouvernance (taux moyen).

Les entreprises sélectionnées peuvent mener des activités qui ne sont pas liées à l'environnement. De plus, l'approche Best-in-class n'exclut aucun secteur d'activité a priori. Tous les secteurs économiques sont donc représentés dans cette approche et l'OPC peut ainsi être exposé à certains secteurs controversés. Afin de limiter les risques extra-financiers potentiels de ces secteurs, l'OPC applique également la politique

d'exclusion d'Amundi sur le charbon et le tabac (le détail de cette politique est disponible dans la Politique Investissement Responsable d'Amundi disponible sur le site www.amundi.fr) ainsi que la politique d'engagement du groupe.

3. Enfin, une politique d'engagement actif est menée afin de promouvoir le dialogue avec les émetteurs et les accompagner dans l'amélioration de leur pratique socialement responsable.

L'activité d'engagement est menée sous quatre formes :

Un engagement continu avec les entreprises avec pour objectif de rencontrer les entreprises pour mieux comprendre les enjeux ESG auxquels elles sont confrontées et encourager les entreprises à accroître leur prise en compte des enjeux ESG et à adopter les bonnes pratiques.

Un engagement thématique, qui a pour objectif de mieux appréhender des enjeux parfois sous-estimés et de faire émerger les bonnes pratiques ;

L'engagement collaboratif, permettent également de mobiliser d'autres investisseurs afin d'obtenir un impact plus fort et d'accroître la réceptivité et la réactivité des entreprises.

Le vote et le Dialogue pré-AG, afin de nouer des relations plus profondes avec les entreprises, d'amorcer leur réflexion sur les sujets ESG et de contribuer à l'amélioration de leurs pratiques.

Le FCP bénéficie du label ISR.

- ***Quelle est la politique suivie pour évaluer les pratiques de bonne gouvernance des sociétés dans lesquelles le produit financier investit ?***

L'équipe de gestion s'appuie sur la méthodologie de notation ESG d'Amundi. Cette notation est basée sur un cadre d'analyse ESG propriétaire, qui prend en compte 38 critères généraux et sectoriels, dont des critères de gouvernance. Dans la dimension Gouvernance, Amundi évalue la capacité d'un émetteur à assurer un cadre de gouvernance d'entreprise efficace garantissant l'atteinte de ses objectifs à long terme (ex : garantir la valeur de l'émetteur sur le long terme). Les sous-critères de gouvernance pris en compte sont : la structure du conseil d'administration, l'audit et le contrôle, la rémunération, les droits des actionnaires, l'éthique, les pratiques fiscales et la stratégie ESG.

L'échelle de notation ESG d'Amundi comporte sept notes, allant de A à G, où A est la meilleure note et G la plus mauvaise. Les entreprises notées G sont exclues de l'univers d'investissement.

Chaque titre d'entreprise (actions, obligations, dérivés mono-émetteur, actions ESG et ETF obligataires) inclus dans les portefeuilles d'investissement a fait l'objet d'une évaluation de ses pratiques de bonne gouvernance en appliquant un filtre normatif par rapport aux principes du Pacte mondial des Nations unies (« United Nations Global Compact – UNGC ») sur l'émetteur concerné. Cette évaluation est réalisée de façon continue. Le Comité de Notation ESG d'Amundi revoit mensuellement les listes des entreprises en infraction avec le Pacte mondial des Nations Unies, ce qui entraîne une dégradation de la note à G. Le désinvestissement des titres dégradés en G est effectué par défaut dans les 90 jours.

La politique de « Stewardship » d'Amundi (engagement et vote) relative à la gouvernance vient compléter cette approche.

Les pratiques de **bonne gouvernance** concernent des structures de gestion saines, les relations avec le personnel, la rémunération du personnel et le respect des obligations fiscales.



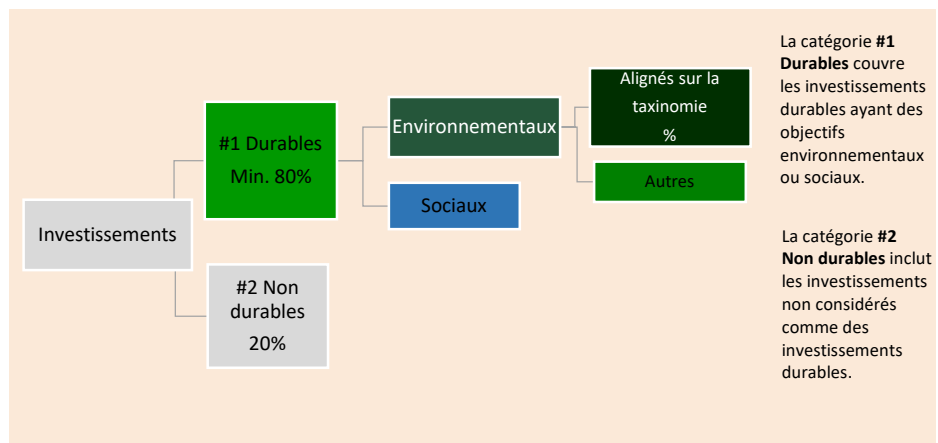
Quelle est l'allocation des actifs et la proportion minimale d'investissements durables ?

L'**allocation des actifs** décrit la proportion des investissements dans des actifs spécifiques

Les activités alignées sur la taxinomie sont exprimées en % :

- **du chiffre d'affaires** pour refléter la proportion des revenus provenant des activités vertes des sociétés dans lesquelles le produit financier investit
- **des dépenses d'investissement** (CapEx) pour montrer les investissements verts réalisés par les sociétés dans lesquelles le produit financier investit, pour une transition vers une économie verte par exemple ;
- **des dépenses d'exploitation** (OpEx) pour refléter les activités opérationnelles vertes des sociétés dans lesquelles le produit financier investit.

Le compartiment s'engage à avoir un minimum de 80% d'investissements durables et le reste des actifs est détenu en liquidités et en instruments à des fins de liquidité et de gestion des risques du portefeuille.



- **Comment l'utilisation de produits dérivés permet-elle d'atteindre l'objectif d'investissement durable ?**

Les produits dérivés ne sont pas utilisés pour atteindre l'objectif d'investissement durable.

Pour être conforme à la taxinomie de l'UE, les critères applicables au gaz fossile

comprennent des limitations des émissions et le passage à l'électricité d'origine renouvelable ou à des carburants à faible teneur en carbone d'ici à la fin de 2035. En ce qui concerne l'énergie nucléaire, les critères comprennent des règles complètes en matière de sûreté nucléaire et de gestion des déchets.

Les activités habilitantes permettent directement à d'autres activités de contribuer de manière substantielle à la réalisation d'un objectif environnemental.

Les activités transitoires sont des activités pour lesquelles il n'existe pas encore de solutions de remplacement sobres en carbone et, entre autres, dont les niveaux d'émission de gaz à effet de serre correspondent aux meilleures performances réalisables.



Dans quelle proportion minimale les investissements durables ayant un objectif environnemental sont-ils alignés sur la taxinomie de l'UE ?

Le compartiment ne dispose actuellement d'aucun engagement minimum en faveur d'investissements durables avec un objectif environnemental aligné sur la taxinomie de l'UE.

Le compartiment ne s'engage pas à effectuer des investissements conformes à la taxinomie dans des activités liées au gaz fossile et/ou à l'énergie nucléaire, comme illustré ci-dessous. Néanmoins, dans le cadre de la stratégie d'investissement, il peut investir dans des sociétés également actives dans ces secteurs. Ces investissements peuvent ou non être alignés sur la taxinomie.


- **Le produit financier investit-il dans des activités liées au gaz fossile et/ou à l'énergie nucléaire qui sont conformes à la taxinomie de l'UE ?**

Oui

Dans le gaz fossile

dans l'énergie nucléaire

Les deux graphiques ci-dessous font apparaître en vert le pourcentage minimal d'investissements alignés sur la taxinomie de l'UE. Etant donné qu'il n'existe pas de méthodologie appropriée pour déterminer des obligations souveraines* sur la taxinomie, le premier graphique montre l'alignement sur la taxinomie par rapport à tous les investissements du produit financier, y compris les obligations souveraines, tandis que le deuxième graphique représente l'alignement sur la taxinomie uniquement par rapport aux investissements du produit financier autres que les obligations souveraines.



* Aux fins de ces graphiques, les « obligations souveraines » comprennent toutes les expositions souveraines

Non

- **Quelle est la proportion minimale d'investissements dans des activités transitoires et habilitantes ?**

Le compartiment n'a pas d'engagement quant à une proportion minimale d'investissements dans des activités transitoires et habilitantes.

Le symbole représente des investissements durables ayant un objectif environnemental qui **ne tiennent pas compte des critères** applicables aux activités économiques durables sur le plan environnemental au titre de la taxinomie de l'UE



Quelle est la proportion minimale d'investissements durables ayant un objectif environnemental qui ne sont pas alignés sur la taxinomie de l'UE ?

Le compartiment ne dispose actuellement d'aucun engagement minimum en faveur d'investissements durables avec un objectif environnemental non aligné sur la taxinomie de l'UE.



Quelle est la proportion minimale d'investissements durables ayant un objectif social ?

Le compartiment n'a pas de part minimale d'investissements durables ayant un objectif social.



Quels sont les investissements inclus dans la catégorie « #2 Non durables », quelle est leur finalité et des garanties environnementales ou sociales minimales s'appliquent-elles à eux ?

Les dérivés et les liquidités (OPC monétaires et cash) sont inclus dans la catégorie « #2 Non durables ». Les dérivés ne participent pas à atteindre l'objectif d'investissement durable ; ils sont utilisés à titre de couverture et/ou d'exposition à un risque (taux change ...). Les liquidités sont utilisées pour la gestion de trésorerie, pour faire face aux souscriptions/rachats.



Un indice spécifique est-il désigné comme indice de référence pour déterminer si ce produit financier est aligné sur les caractéristiques environnementales et/ou sociales qu'il promeut ?

Les **indices de référence** sont des indices permettant de mesurer si le produit financier atteint l'objectif d'investissement durable.

L'OPCVM n'est pas géré par rapport à un indicateur de référence. Toutefois, à titre indicatif, la performance de l'OPCVM sera comparée à celle de l'indice MSCI Europe IMI qui est composé de titres de moyenne et large capitalisation et conçu pour mesurer la performance des marchés actions des pays développés en Europe.

- **Comment l'indice de référence tient-il compte des facteurs de durabilité afin d'être constamment alignés sur l'objectif d'investissement durable ?**

N/A

- **Comment l'alignement de la stratégie d'investissement sur la méthodologie de l'indice est-il garanti en permanence ?**

N/A

- *En quoi l'indice désigné diffère-t-il d'un indice de marché large pertinent ?*

N/A

- *Où trouver la méthode utilisée pour le calcul de l'indice désigné ?*

N/A



**Où puis-je trouver en ligne davantage d'informations spécifiques au produit ?
De plus amples informations sur le produit sont accessibles sur le site internet :**

De plus amples informations sur le produit sont accessibles sur le site internet :
www.amundi.fr

REGLEMENT

TITRE 1 - ACTIF ET PARTS

Article 1 - Parts de copropriété

Les droits des copropriétaires sont exprimés en parts, chaque part correspondant à une même fraction de l'actif du fonds. Chaque porteur de parts dispose d'un droit de copropriété sur les actifs du fonds proportionnel au nombre de parts possédées.

La durée du fonds est de 99 ans à compter de sa création, sauf dans les cas de dissolution anticipée ou de la prorogation prévue au présent règlement.

Catégories de parts : les caractéristiques des différentes catégories de parts et leurs conditions d'accès sont précisées dans le prospectus du fonds.

Les différentes catégories de parts pourront :

- bénéficier de régimes différents de distribution des revenus ; (distribution ou capitalisation)
- être libellées en devises différentes ;
- supporter des frais de gestion différents ;
- supporter des commissions de souscriptions et de rachat différentes ;
- avoir une valeur nominale différente.
- être assorties d'une couverture systématique de risque, partielle ou totale, définie dans le prospectus. Cette couverture est assurée au moyen d'instruments financiers réduisant au minimum l'impact des opérations de couverture sur les autres catégories de part de l'OPC ;
- être réservées à un ou plusieurs réseaux de commercialisation.

La société de gestion a la possibilité, après en avoir informé les porteurs et le Dépositaire, de regrouper ou diviser le nombre de parts.

Les parts pourront être fractionnées, sur décision du conseil d'administration de la société de gestion en dixièmes, centièmes, millièmes, dix-millièmes ou cent-millièmes dénommées fractions de parts. Les dispositions du règlement réglant l'émission et le rachat de parts sont applicables aux fractions de parts dont la valeur sera toujours proportionnelle à celle de la part qu'elles représentent. Toutes les autres dispositions du règlement relatives aux parts s'appliquent aux fractions de parts sans qu'il soit nécessaire de le spécifier, sauf lorsqu'il en est disposé autrement.

Enfin, le conseil d'administration de la société de gestion peut, sur ses seules décisions, procéder à la division des parts par la création de parts nouvelles qui sont attribuées aux porteurs en échange des parts anciennes.

Article 2 - Montant minimal de l'actif

Il ne peut être procédé au rachat des parts si l'actif du FCP (ou d'un compartiment) devient inférieur à 300 000 euros ; lorsque l'actif demeure, pendant trente jours, inférieur à ce montant, la société de gestion prend les dispositions nécessaires afin de procéder à la liquidation de l'OPCVM concerné, ou à l'une des opérations mentionnées à l'article 411-16 du règlement général de l'AMF (mutation de l'OPCVM).

Article 3 - Émission et rachat des parts

Les parts sont émises à tout moment à la demande des porteurs sur la base de leur valeur liquidative augmentée, le cas échéant, des commissions de souscription.

Les rachats et les souscriptions sont effectués dans les conditions et selon les modalités définies dans le prospectus.

Les parts de fonds commun de placement peuvent faire l'objet d'une admission à la cote selon la réglementation en vigueur.

Les souscriptions doivent être intégralement libérées le jour du calcul de la valeur liquidative. Elles peuvent être effectuées en numéraire et/ou par apport d'instruments financiers. La société de gestion a le droit de refuser les valeurs proposées et, à cet effet, dispose d'un délai de sept jours à partir de leur dépôt pour faire connaître sa décision. En cas d'acceptation, les valeurs apportées sont évaluées selon les règles fixées à l'article 4 et la souscription est réalisée sur la base de la première valeur liquidative suivant l'acceptation des valeurs concernées.

Les rachats peuvent être effectués en numéraire.

Les rachats peuvent également être effectués en nature. Si le rachat en nature correspond à une quote-part représentative des actifs du portefeuille, alors seul l'accord écrit, signé du porteur, sortant doit être obtenu par le FIA ou la société de gestion. Lorsque le rachat en nature ne correspond pas à une quote-part représentative des actifs du portefeuille, l'ensemble des porteurs doivent signifier leur accord écrit autorisant le porteur sortant à obtenir le rachat de ses parts contre certains actifs particuliers, tels que définis explicitement dans l'accord.

De manière générale, les actifs rachetés sont évalués selon les règles fixées à l'article 4 et le rachat en nature est réalisé sur la base de la première valeur liquidative suivant l'acceptation des valeurs concernées.

Les rachats sont réglés par le teneur de compte émetteur dans un délai maximum de cinq jours suivant celui de l'évaluation de la part.

Toutefois, si, en cas de circonstances exceptionnelles, le remboursement nécessite la réalisation préalable d'actifs compris dans le fonds, ce délai peut être prolongé, sans pouvoir excéder 30 jours.

Sauf en cas de succession ou de donation-partage, la cession ou le transfert de parts entre porteurs, ou de porteurs à un tiers, est assimilé à un rachat suivi d'une souscription ; s'il s'agit d'un tiers, le montant de la cession ou du transfert doit, le cas échéant, être complété par le bénéficiaire pour atteindre au minimum celui de la souscription minimale exigée par le prospectus.

En application de l'article L. 214-8-7 du Code monétaire et financier, le rachat par le fonds de ses parts, comme l'émission de parts nouvelles, peuvent être suspendus, à titre provisoire, par la société de gestion, quand des circonstances exceptionnelles l'exigent et si l'intérêt des porteurs le commande.

Lorsque l'actif net du fonds est inférieur au montant fixé par la réglementation, aucun rachat des parts ne peut être effectué.

En application des articles L. 214-8-7 du Code monétaire et financier et 411-20-1 du Règlement général de l'AMF, la société de gestion peut décider de plafonner les rachats quand des circonstances exceptionnelles l'exigent et si l'intérêt des porteurs ou du public le commande.

Le dispositif pourra être déclenché par la société de gestion dès lors qu'un seuil (rachat net divisé par actif net) prédéfini dans le prospectus est atteint. Dans le cas où les conditions de liquidité le permettent, la société de gestion peut décider de ne pas déclencher le dispositif de plafonnement des rachats, et par conséquent d'honorer les rachats au-delà de ce seuil. La durée maximale d'application du dispositif de plafonnement des rachats dépend de la périodicité de calcul de la valeur liquidative du FCP et est déterminée dans le prospectus.

Les ordres de rachat non exécutés sur une valeur liquidative seront automatiquement reportés sur la prochaine date de centralisation.

Des conditions de souscription minimale pourront être fixées selon les modalités prévues par le prospectus.

Le fonds peut cesser d'émettre des parts en application du troisième alinéa de l'article L. 214-8-7 du Code monétaire et financier, de manière provisoire ou définitive, partiellement ou totalement, dans les

situations objectives entraînant la fermeture des souscriptions telles qu'un nombre maximum de parts émises, un montant maximum d'actif atteint ou l'expiration d'une période de souscription déterminée. Le déclenchement de cet outil fera l'objet d'une information par tout moyen des porteurs existants relative à son activation, ainsi qu'au seuil et à la situation objective ayant conduit à la décision de fermeture partielle ou totale. Dans le cas d'une fermeture partielle, cette information par tout moyen précisera explicitement les modalités selon lesquelles les porteurs existants peuvent continuer de souscrire pendant la durée de cette fermeture partielle. Les porteurs de parts sont également informés par tout moyen de la décision du fonds ou de la société de gestion soit de mettre fin à la fermeture totale ou partielle des souscriptions (lors du passage sous le seuil de déclenchement), soit de ne pas y mettre fin (en cas de changement de seuil ou de modification de la situation objective ayant conduit à la mise en œuvre de cet outil). Une modification de la situation objective invoquée ou du seuil de déclenchement de l'outil doit toujours être effectuée dans l'intérêt des porteurs de parts. L'information par tout moyen précise les raisons exactes de ces modifications.

Clauses résultant de la loi Américaine « Dodd Franck »

La société de gestion peut restreindre ou empêcher la détention directe ou indirecte des parts du FCP par toute personne qualifiée de « Personne non Eligible » au sens ci-après.

Une Personne non Eligible est :

- une « U.S. Person » telle que définie par la réglementation américaine « Regulation S » de la Securities and Exchange Commission (« SEC »); ou
- toute autre personne (a) qui apparaît directement ou indirectement en infraction avec les lois et règlements de tout pays ou toute autorité gouvernementale, ou (b) qui pourrait, de l'avis la société de gestion du FCP, faire subir un dommage au FCP qu'elle n'aurait autrement ni enduré ni subi.

A cette fin, la société de gestion du FCP peut :

- (i) refuser d'émettre toute part dès lors qu'il apparaît qu'une telle émission aurait ou pourrait avoir pour effet que les dites parts soient directement ou indirectement détenues par ou au bénéfice d'une Personne non Eligible ;
- (ii) à tout moment requérir d'une personne ou entité dont le nom apparaît sur le registre des porteurs de parts que lui soit fournie toute information, accompagnée d'une déclaration sur l'honneur, qu'elle estimerait nécessaire aux fins de déterminer si le bénéficiaire effectif des parts est ou non une Personne non Eligible; et
- (iii) procéder, après un délai raisonnable, au rachat forcé de toutes les [parts / actions] détenues par un porteur lorsqu'il lui apparaît que ce dernier est (a) une Personne non Eligible et, (b) qu'elle est seule ou conjointement, le bénéficiaire effectif des parts. Pendant ce délai, le bénéficiaire effectif des parts pourra présenter ses observations à l'organe compétent.

Ce pouvoir s'étend également à toute personne (i) qui apparaît directement ou indirectement en infraction avec les lois et règlements de tout pays ou toute autorité gouvernementale, ou (ii) qui pourrait, de l'avis de la société de gestion du FCP, faire subir un dommage au FCP qu'elle n'aurait autrement ni enduré ni subi.

Le rachat forcé s'effectuera à la dernière valeur liquidative connue, diminuée le cas échéant des frais, droits et commissions applicables, qui resteront à la charge de la Personne non Eligible.

Article 4 - Calcul de la valeur liquidative

Le calcul de la valeur liquidative des parts est effectué en tenant compte des règles d'évaluation figurant dans le prospectus.

Les apports en nature ne peuvent comporter que les titres, valeurs ou contrats admis à composer l'actif des OPC ; les apports et les rachats en nature sont évalués conformément aux règles d'évaluation applicables au calcul de la valeur liquidative.

TITRE 2 - FONCTIONNEMENT DU FONDS

Article 5 - La société de gestion

La gestion du fonds est assurée par la société de gestion conformément à l'orientation définie pour le fonds.

La société de gestion agit en toutes circonstances dans l'intérêt exclusif des porteurs de parts et peut seule exercer les droits de vote attachés aux titres compris dans le fonds.

Article 5 bis - Règles de fonctionnement

Les instruments et dépôts éligibles à l'actif de l'OPC ainsi que les règles d'investissement sont décrits dans le prospectus.

Article 6 - Le dépositaire

Le dépositaire assure les missions qui lui incombent en application des lois et règlements en vigueur ainsi que celles qui lui ont été contractuellement confiées par la société de gestion. Il doit s'assurer de la régularité des décisions de la société de gestion. Il doit, le cas échéant, prendre toutes mesures conservatoires qu'il juge utiles. En cas de litige avec la société de gestion, il informe l'Autorité des marchés financiers.

Article 7 - Le commissaire aux comptes

Un commissaire aux comptes est désigné pour six exercices, après accord de l'Autorité des marchés financiers, par la société de gestion. Il certifie la régularité et la sincérité des comptes. Il peut être renouvelé dans ses fonctions.

Le commissaire aux comptes est tenu de signaler dans les meilleurs délais à l'Autorité des marchés financiers tout fait ou toute décision concernant l'organisme de placement collectif en valeurs mobilières dont il a eu connaissance dans l'exercice de sa mission, de nature :

- 1° A constituer une violation des dispositions législatives ou réglementaires applicables à cet organismes et susceptible d'avoir des effets significatifs sur la situation financière, le résultat ou le patrimoine ;
- 2° A porter atteinte aux conditions ou à la continuité de son exploitation ;
- 3° A entraîner l'émission de réserves ou le refus de la certification des comptes.

Les évaluations des actifs et la détermination des parités d'échange dans les opérations de transformation, fusion ou scission sont effectuées sous le contrôle du commissaire aux comptes.

Il apprécie tout apport ou rachat en nature sous sa responsabilité.

Il contrôle la composition de l'actif et des autres éléments avant publication.

Les honoraires du commissaire aux comptes sont fixés d'un commun accord entre celui-ci et la société de gestion au vu d'un programme de travail précisant les diligences estimées nécessaires.

Il atteste les situations servant de base à la distribution d'acomptes.

Article 8 - Les comptes et le rapport de gestion

A la clôture de chaque exercice, la société de gestion, établit les documents de synthèse et établit un rapport sur la gestion du fonds pendant l'exercice écoulé.

La société de gestion établit, au minimum de façon semestrielle et sous contrôle du dépositaire, l'inventaire des actifs du fonds.

La société de gestion tient ces documents à la disposition des porteurs de parts dans les quatre mois suivant la clôture de l'exercice et les informe du montant des revenus auxquels ils ont droit : ces documents sont soit transmis par courrier à la demande expresse des porteurs de parts, soit mis à leur disposition à la société de gestion ou de toute autre entité désignée par la société de gestion.

TITRE 3 - MODALITES D'AFFECTION DES SOMMES DISTRIBUABLES

Article 9 - Modalités d'affectation des sommes distribuables

Les sommes distribuables sont constituées par :

1° Le résultat net augmenté du report à nouveau et majoré ou diminué du solde du compte de régularisation des revenus ;

2° Les plus-values réalisées, nettes de frais, diminuées des moins-values réalisées, nettes de frais constatées au cours de l'exercice, augmentées des plus-values nettes de même nature constatées au cours d'exercices antérieurs n'ayant pas fait l'objet d'une distribution et d'une capitalisation et diminuées ou augmentées du solde du compte de régularisation des plus-values.

Les sommes mentionnées aux 1° et 2° peuvent être distribuées, en tout ou partie, indépendamment l'une de l'autre.

La mise en paiement des sommes distribuables est effectuée dans un délai maximal de 5 mois suivant la clôture de l'exercice.

Le résultat net du fonds est égal au montant des intérêts, arrrages, primes et lots, dividendes, jetons de présence et tous autres produits relatifs aux titres constituant le portefeuille du fonds majoré du produit des sommes momentanément disponibles et diminué du montant des frais de gestion et de la charge des emprunts.

La société de gestion décide de la répartition des sommes distribuables.

Pour chaque catégorie de parts le cas échéant, le fonds peut opter, pour chacune des sommes mentionnées aux 1° et 2° pour l'une des formules suivantes :

- la capitalisation pure : les sommes distribuables sont intégralement capitalisées à l'exception de celles qui font l'objet d'une distribution obligatoire en vertu de la loi ;
- la distribution pure : les sommes distribuables sont intégralement distribuées, aux arrondis près ;
- pour les fonds qui souhaitent conserver la liberté de capitaliser ou/et de distribuer et/ou de porter les sommes distribuables en report, la société de gestion décide chaque année de l'affectation de chacune des sommes mentionnées aux 1° et 2°.

Le cas échéant, la société de gestion peut décider, en cours d'exercice, la mise en distribution d'un ou plusieurs acomptes dans la limite des revenus nets de chacune des sommes mentionnées aux 1° et 2° comptabilisés à la date de décision.

Les modalités précises d'affectation des revenus sont décrites dans le prospectus.

TITRE 4 - FUSION - SCISSION - DISSOLUTION – LIQUIDATION

Article 10 - Fusion – Scission

La société de gestion peut soit faire apport, en totalité ou en partie, des actifs compris dans le fonds à un autre OPC, soit scinder le fonds en deux ou plusieurs autres fonds communs.

Ces opérations de fusion ou de scission ne peuvent être réalisées qu'après que les porteurs en ont été avisés. Elles donnent lieu à la délivrance d'une nouvelle attestation précisant le nombre de parts détenues par chaque porteur.

Article 11 - Dissolution – Prorogation

Si les actifs du fonds demeurent inférieurs, pendant trente jours, au montant fixé à l'article 2 ci-dessus, la société de gestion en informe l'Autorité des marchés financiers et procède, sauf opération de fusion avec un autre fonds commun de placement, à la dissolution du fonds.

La société de gestion peut dissoudre par anticipation le fonds ; elle informe les porteurs de parts de sa décision et à partir de cette date les demandes de souscription ou de rachat ne sont plus acceptées.

La société de gestion procède également à la dissolution du fonds en cas de demande de rachat de la totalité des parts, de cessation de fonction du dépositaire, lorsqu'aucun autre dépositaire n'a été désigné, ou à l'expiration de la durée du fonds, si celle-ci n'a pas été prorogée.

La société de gestion informe l'Autorité des marchés financiers par courrier de la date et de la procédure de dissolution retenue. Ensuite, elle adresse à l'Autorité des marchés financiers le rapport du commissaire aux comptes.

La prorogation d'un fonds peut être décidée par la société de gestion en accord avec le dépositaire. Sa décision doit être prise au moins 3 mois avant l'expiration de la durée prévue pour le fonds et portée à la connaissance des porteurs de parts et de l'Autorité des marchés financiers.

Article 12 – Liquidation

En cas de dissolution, la société de gestion assume les fonctions de liquidateur ; à défaut, le liquidateur est désigné en justice à la demande de toute personne intéressée. Ils sont investis à cet effet, des pouvoirs les plus étendus pour réaliser les actifs, payer les créanciers éventuels et répartir le solde disponible entre les porteurs de parts en numéraire ou en valeurs.

Le commissaire aux comptes et le dépositaire continuent d'exercer leurs fonctions jusqu'à la fin des opérations de liquidation.

TITRE 5 – CONTESTATION

Article 13 - Compétence - Élection de domicile

Toutes contestations relatives au fonds qui peuvent s'élever pendant la durée de fonctionnement de celui-ci, ou lors de sa liquidation, soit entre les porteurs de parts, soit entre ceux-ci et la société de gestion ou le dépositaire, sont soumises à la juridiction des tribunaux compétents.

Date de publication : 01/10/2025